

**ORDENANZA Nro. 599/22**

**VISTO:**

El Expediente Interno del Concejo Deliberante N° 20/22, caratulado: "Nota Municipal N° 540- Referente a Cuenta de Inversión correspondiente al Ejercicio 2021"; y

**CONSIDERANDO:**

Que se eleva el Expediente citado para consideración y tratamiento de la cuenta de Inversión correspondiente al año 2021;

Que luego de su análisis corresponde a éste Concejo proceder a su resolución;

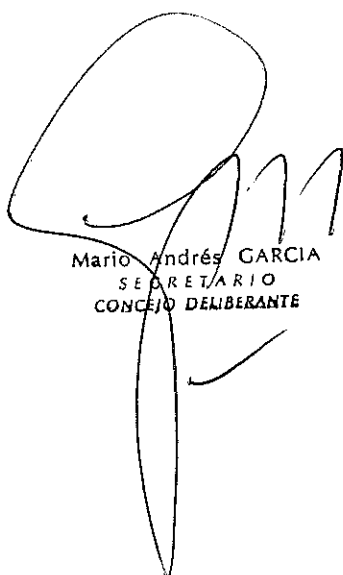
**POR ELLO:**


**EL CONCEJO DELIBERANTE DE LA CIUDAD DE GENERAL PICO**  
**SANCIONA CON FUERZA DE ORDENANZA**

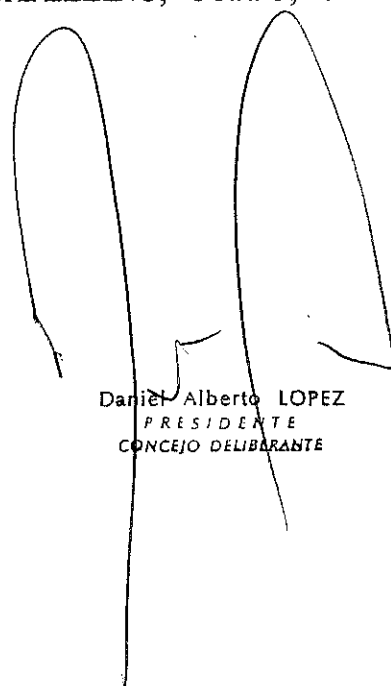
**Artículo 1ro.:** Apruébese en todas sus partes la Cuenta de Inversión correspondiente al Ejercicio 2021, que forma parte de la presente, de fojas 01 a 22 inclusive.-

**Artículo 2do.:** Comuníquese, registre en la Carpeta de Ordenanzas de este Concejo Deliberante y pase al Departamento Ejecutivo Municipal para sus demás efectos. -


DADA en la Sala de Sesiones del Concejo Deliberante de la ciudad de General Pico, a los 26 días del mes de mayo de 2022.-Votos Afirmativos (7) BERNAL, CAMPO, GARCIA M., GOMEZ, LOPEZ, REINHARD, VIOLA. Votos Negativos (5) CAPELLINO, COPPO, CLAUZURE, GARCIA A., ROLÓN.-

  
Mario Andrés GARCIA  
SECRETARIO  
CONCEJO DELIBERANTE



  
Daniel Alberto LOPEZ  
PRESIDENTE  
CONCEJO DELIBERANTE



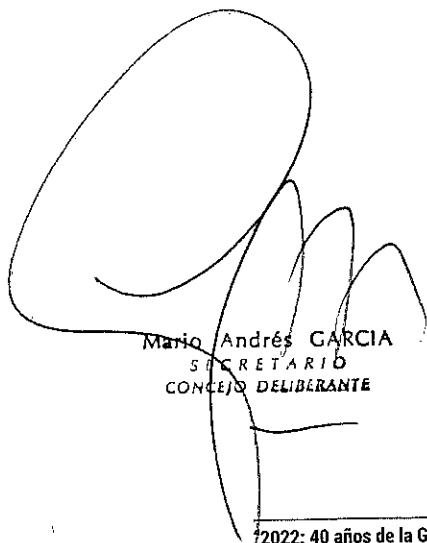


*Municipalidad de la ciudad de General Pico*



PROVINCIA DE LA PAMPA

## CUENTA DE INVERSIÓN

### EJERCICIO 2021



Mario Andrés GARCIA  
SECRETARIO  
CONCEJO DELIBERANTE



Daniel Alberto LOPEZ  
PRESIDENTE  
CONCEJO DELIBERANTE




**ESTADO DE RECAUDACION AL 31/12/2021**

CODIGO	DENOMINACION	PRESUP. ORIGINAL	INGRESADO
1.0.0	RECURSOS CORRIENTES		
1.1	JURISDICCION COMUNAL		
1.1.1	TASAS Y DERECHOS		
1101	TASA POR SERVICIOS MUNICIPALES	\$ 372.353.939,00	\$ 397.210.059,17
1103	GUIAS Y CERTIFICADOS	\$ 98.933.618,00	\$ 136.566.085,50
1104	DELINEACION Y CONSTRUCCION	\$ 22.809.237,00	\$ 31.796.575,81
1105	DERECHOS DE OFICINA	\$ 20.367.737,00	\$ 25.437.885,74
1106	DERECHOS DE CEMENTERIO	\$ 1.952.267,00	\$ 2.576.930,98
1107	TASA POR CONS.Y MANT.CEMENTERI	\$ 4.188.014,00	\$ 4.438.760,20
1108	PATENTES DE RODADOS	\$ 7.408.734,00	\$ 7.482.753,49
1110	LICENCIAS COMERCIALES	\$ 2.969.141,00	\$ 1.730.680,60
1111	TASA POR SALUBRIDAD E HIGIENE	\$ 6.423.820,00	\$ 5.708.240,91
1112	OCUPACION VIA PUBLICA	\$ 1.401.855,00	\$ 30.210,00
1113	ESPACIO AEREO	\$ 22.818.574,00	\$ 21.425.702,03
1115	LIBRETA SANITARIA	\$ 774.190,00	\$ 756.935,00
1116	TASA POR VISADO Y CONT.SANITAR	\$ 4.863.989,00	\$ 7.014.540,65
1117	TASA POR SERV.ESP.SANEAM.AMB.	\$ 50.360,00	\$ 96.433,20
1118	DERECHO OCUPACION BIENES	\$ 5.036.655,00	\$ 1.289.621,57
1119	MULTAS POR CONTRAVENCIONES	\$ 35.113.795,00	\$ 32.635.631,76
1121	REC.RESIDUOS PATOLOGICOS	\$ 2.126.231,00	\$ 2.005.235,67
1123	ESTACIONAMIENTO MEDIDO	\$ 6.591.075,00	\$ 5.365.542,26
	<b>SUBTOTAL: TASAS Y DERECHOS</b>	<b>616.183.231,00</b>	<b>683.567.824,54</b>
1.1.2	INGRESOS C/FINES ESPECIALES		
1122	FOCOPRODE	\$ 49.867.090,00	\$ 53.014.615,06
1125	TASA USO URGENCIA SANITARIA	\$ 10.400.000,00	\$ 11.504.199,55
1126	APORTE URGENCIA SANITARIA	\$ -	\$ -
1131	TASA EMERGENCIAS MEDICAS	\$ 9.464.150,00	\$ 5.850.867,99
1135	FONDO SOLIDARIO	\$ -	\$ -
	<b>SUBTOTAL: INGRESOS C/FINES ESPECIALES</b>	<b>69.731.240,00</b>	<b>70.369.682,60</b>
1.1.3	INGRESOS POR COBRANZA		
1124	PLANES DE PAGO	\$ 46.139.193,00	\$ 36.853.942,57
1127	RECUPERO CREDITOS PRODUCCION	\$ 6.900.000,00	\$ 14.644.844,85
1128	RECUPERO CREDITOS DES.TERRIT.	\$ 11.336.184,00	\$ 3.809.339,93
1129	RECUPERO MICROCRED. LEY 2358	\$ 1.900.000,00	\$ 1.278.461,70
	<b>SUBTOTAL: INGRESOS POR COBRANZA</b>	<b>66.275.377,00</b>	<b>56.586.589,05</b>
1.1.4	INGRESOS POR VENTA		
1132	VENTA DE MATERIAL ASF. Y OBRAS	\$ 107.294.796,00	\$ 123.822.756,16
1133	VENTA MEDICAM.LABORATORIO	\$ -	\$ -
	<b>SUBTOTAL: INGRESOS POR VENTAS</b>	<b>107.294.796,00</b>	<b>123.822.756,16</b>
1.1.5	INGRESOS POR CONC./SERVICIOS		
1102	AGUA POTABLE Y CLOACAS	\$ -	\$ 285.611.822,80
1114	ALUMBRADO PUBLICO	\$ -	\$ 99.034.937,62
1120	CANON AGUA POTABLE Y CLOACAS	\$ 19.122.783,00	\$ 29.631.329,40
	<b>SUBTOTAL: INGRESOS POR CONC./SERVICIOS</b>	<b>19.122.783,00</b>	<b>414.278.089,82</b>
1.1.7	OTROS INGRESOS		
1130	EVENTUALES	\$ 13.540.509,00	\$ 17.973.009,13
1134	INGRESOS POR COMPENSACION	\$ 17.407.185,00	\$ 61.472.917,42
	<b>SUBTOTAL: OTROS INGRESOS</b>	<b>30.947.694,00</b>	<b>79.445.926,55</b>
	<b>SUBTOTAL: JURISDICCION COMUNAL</b>	<b>909.555.121,00</b>	<b>1.428.070.868,72</b>
1.2.0	OTRAS JURISDICCIONES		
1.2.1	REGIMEN DE COPARTICIPACION		
1201	REGIMEN DE COPARTICIPACION	\$ 1.306.194.948,00	\$ 1.570.584.727,08
			<b>0,00</b>

Andrés García  
 SECRETARIO  
 CONCEJO DELIBERANTE

Alberto LOPEZ  
 PRESIDENTE  
 CONCEJO DELIBERANTE





**SUBTOTAL: REGIMEN COPARTICIPACION**

1.306.194.948,00

1.570.584.727,08

**1.2.2 APORTES PROVINCIALES**

1203 COMEDORES-APORTE PROVINCIAL	\$	-	\$	-
1205 TRANSF.SOC.APORTE PROVINCIAL	\$\$	-	\$\$	515.000,00
1206 FO.FE.SO.(FONDO FED.SOLIDARIO)	\$\$\$	-	\$\$\$	-
1212 OTROS APORTES PROVINCIALES	\$\$\$\$	-	\$\$\$\$	74.853.046,99
1213 PROGRAMA DECIDIR ENTRE TODOS	\$\$\$\$\$	-	\$\$\$\$\$	3.725.156,67
<b>SUBTOTAL: APORTES PROVINCIALES</b>		<b>0,00</b>		<b>79.093.203,66</b>

**1.2.3 APORTES NACIONALES**

1207 TRANSF.SOC.APORTE NACIONAL	\$	-	\$	72.689.838,57
<b>SUBTOTAL: APORTES NACIONALES</b>		<b>0,00</b>		<b>72.689.838,57</b>

**SUBTOTAL: OTRAS JURISDICCIONES**

1.306.194.948,00

1.722.367.769,31

**SUBTOTAL: INGRESOS CORRIENTES**

2.215.750.069,00

3.150.438.638,03

**2.1.0 INGRESOS DE CAPITAL**

**2.1.0 JURISDICCION COMUNAL**

**2.1.1 VENTA ACTIVO FIJO**

21 VENTA ACTIVO FIJO	\$	-	\$	1.803.267,70
<b>SUBTOTAL: VENTA ACTIVO FIJO</b>		<b>0,00</b>		<b>1.803.267,70</b>

**2.1.2 OBRAS PUBLICAS**

20 OBRA AGUA POTABLE	\$\$	-	\$\$	893,23
22 OBRA CORDON CUNETA	\$\$\$	-	\$\$\$	-
23 OBRAS DE PAVIMENTO	\$\$\$\$	56.386,00	\$\$\$\$	42.368,01
24 OBRAS C/FINAC.PRO.DE.CO.	\$\$\$\$\$	2.150.000,00	\$\$\$\$\$	693.854,87
25 RECUPERO OBRA DE GAS	\$\$\$\$\$	44.985,00	\$\$\$\$\$	27.381,49
26 RECUPERO OBRAS DE CLOACAS	\$\$\$\$\$	20.776,00	\$\$\$\$\$	9.654,48
27 OBRA ASF.Y C.CUNETA-ORD.216/19	\$\$\$\$\$	20.065.113,00	\$\$\$\$\$	16.495.665,18
28 OBRAS DE ALUMBRADO PUBLICO	\$\$\$\$\$	-	\$\$\$\$\$	-
29 OBRA ASFALTO-ORD.86/00	\$\$\$\$\$	288.041,00	\$\$\$\$\$	265.750,80
<b>SUBTOTAL: OBRAS PUBLICAS</b>		<b>22.625.301,00</b>		<b>17535568,06</b>

**SUBTOTAL: JURISDICCION COMUNAL**

22.625.301,00

19.338.835,76

**SUBTOTAL: INGRESOS DE CAPITAL**

22.625.301,00

19.338.835,76

**3 FINANCIAMIENTO**

**3.1.0 OTRAS JURISDICCIONES**

**3.1.1 PRESTAMOS RECIBIDOS**

1214 ANTICIPO DE COPARTICIPACION	\$	50.000.000,00	\$	10.925.000,00
1215 PRESTAMOS BANCARIOS	\$\$	-	\$\$	-
<b>SUBTOTAL: PRESTAMOS RECIBIDOS</b>		<b>50.000.000,00</b>		<b>10925000,00</b>

**SUBTOTAL: FINANCIAMIENTO**

50.000.000,00

10.925.000,00

**4.0.0 OTROS INGRESOS**

**4.1.0 OTRAS JURISDICCIONES**

**4.1.1 OTROS INGRESOS**

32 APORTES NO REINTEGRABLES	\$	202.300.000,00	\$	130.627.646,40
<b>SUBTOTAL: OTROS INGRESOS</b>		<b>202.300.000,00</b>		<b>130.627.646,40</b>

**SUBTOTAL: OTRAS JURISDICCIONES**

252.300.000,00

141.552.646,40

**SUBTOTAL: OTROS INGRESOS**

252.300.000,00

141.552.646,40

**5.0.0 RESULTADOS FINAC.EJERC.ANTERIO**

41 SALDOS EJERCICIO ANTERIOR (FOFESO)		22383810,00		0,00
42 SALDOS EJERCICIO ANTERIOR (REG. HIDROC.)		0,00		0,00
43 SALDOS EJERCICIO ANTERIOR (ADM. CENTRAL)		7.905.254,00		0,00
<b>SUBTOTAL: RESULTADO FINANCIAMIENTO EJERCICIO ANTERIOR</b>		<b>99.189.754,00</b>		<b>0,00</b>


**TOTAL:**


2.597.770.378,00

3.311.330.120,19

Mario Andrés C...  
 SECRETARIO  
 CONCEJO DELIBERANTE

Daniel Alberto...  
 PRESIDENTE  
 CONCEJO DELIBERANTE






**EJECUCIÓN DE EGRESOS AL 31/12/2021**

Mario Andrés GARCÍA  
 SECRETARIO  
 CONCEJO DELIBERANTE

Daniel Alberto LOPES  
 PRESIDENTE  
 CONCEJO DELIBERANTE

NRO PARTIDA	DENOMINACIÓN	PRESUP.	REESTR.	PREVENTIVA	COMPROBADO	PAGADG.	SALDO DISP.
1011	CONC.DELIBERANTE-GASTOS PERSONAL	70.635.856,00	7.610.971,98	78.178.135,63	78.178.135,63	78.178.135,63	68.692,35
1012	CONC.DELIBERANTE-CONT. CIAPORT	22.296.986,00	-692.000,00	20.908.886,25	20.908.886,25	20.872.923,98	686.099,75
1013	CONC.DELIBERANTE-HS.EXTRAS	384.202,00	42.160,01	426.360,79	426.360,79	426.360,79	1,22
1014	CONC.DELIBERANTE-ADIC.PRODUCT.	259.846,00	0,00	200.000,00	200.000,00	200.000,00	59.846,00
1015	CONC.-DELIBERANTE-ESTIMULO	0,00	0,00	0,00	0,00	0,00	0,00
1021	CONC.DELIBERANTE-BIEN CONSUMO	5.562.580,00	2.503.724,00	8.036.735,66	8.036.735,66	7.950.858,60	29.568,34
1032	CONC.DELIBERANTE-SERV.NO PERS.	26.323.281,00	-6.688.406,88	13.676.704,71	13.676.704,71	13.676.704,71	5.978.169,41
1035	CONC.DELIBERANTE-CAJA CHICA	0,00	0,00	514.000,00	514.000,00	514.000,00	86.000,00
1035	CONC.DELIBERANTE-TRANSF.SOC.	198.000,00	0,00	44.477,00	44.477,00	44.477,00	153.523,00
1041	CONC.DELIBERANTE-BIEN CAPITAL	3.711.813,00	3.741.447,55	7.453.260,55	7.453.260,55	7.453.260,55	0,00
1051	CONC.DELIBERANTE-OB.CON.Y MANT	0,00	0,00	0,00	0,00	0,00	0,00
1052	CONC.DELIBERANTE-OB.CON.Y MANT	129.372.564,00	7.137.896,66	129.438.560,59	129.438.560,59	129.316.721,26	7.071.900,07
<b>Total 10</b>							
2011	INTENDENCIA-GASTOS PERSONAL	16.411.301,00	-2.375.645,78	14.035.655,22	14.035.655,22	14.035.655,22	0,00
2012	INTENDENCIA-CONT.CIAPORTES	0,00	0,00	0,00	0,00	0,00	0,00
2013	INTENDENCIA-HS.EXTRAS	0,00	136.147,60	135.848,52	135.848,52	135.848,52	299,08
2014	INTENDENCIA-ADIC.PRODUCT.	142.915,00	0,00	50.000,00	50.000,00	50.000,00	92.915,00
2015	INTENDENCIA-ESTIMULO	0,00	10.925.000,00	10.925.000,00	10.925.000,00	10.925.000,00	0,00
2021	INTENDENCIA-BIEN CONSUMO	1.191.400,00	-73.298,00	1.112.315,05	1.112.315,05	1.111.775,05	5.786,95
2032	INTENDENCIA-SERV.NO PERS.	2.062.000,00	-288.309,70	1.447.327,58	1.447.327,58	1.447.327,58	326.362,72
2034	INTENDENCIA-BIEN DE CAPITAL	0,00	341.607,70	341.607,70	341.607,70	341.607,70	0,00
<b>Total 20</b>		<b>19.807.616,00</b>	<b>8.665.501,82</b>	<b>28.047.754,07</b>	<b>28.047.754,07</b>	<b>28.047.214,07</b>	<b>425.363,75</b>
2111	JUZGADO DE FALTAS-GTOS.PERSONA	25.219.425,00	-496.080,92	24.723.334,16	24.723.334,16	24.723.334,16	9,92
2112	JUZGADO DE FALTAS-CONT.CIAPOR.	0,00	0,00	0,00	0,00	0,00	0,00
2113	JUZGADO DE FALTAS-HS.EXTRAS	373.681,00	0,00	296.110,77	296.110,77	296.110,77	77.570,23
2114	JUZGADO DE FALTAS-ADIC.PRODUCT	963.312,00	-400.000,00	509.084,80	509.084,80	472.093,30	54.227,20
2115	JUZGADO DE FALTAS-ESTIMULO	0,00	0,00	0,00	0,00	0,00	0,00
2121	JUZGADO DE FALTAS-BIEN CONSUMO	182.823,00	300.000,00	250.941,00	250.941,00	250.941,00	231.882,00
2132	JUZGADO DE FALTAS-SERV.NO PERS	1.797.918,00	3.965.957,11	4.962.338,02	4.962.338,02	4.902.987,02	801.537,09
2151	JUZGADO DE FALTAS-BIEN CAPITAL	0,00	122.256,38	122.256,38	122.256,38	122.256,38	0,00
<b>Total 21</b>		<b>28.537.159,00</b>	<b>3.492.132,57</b>	<b>30.864.065,13</b>	<b>30.864.065,13</b>	<b>30.767.722,63</b>	<b>1.165.226,44</b>
2211	DIR.GRAL.A.LEGALES-GASTOS PERS	17.472.077,00	711.500,09	18.183.576,25	18.183.576,25	18.183.576,25	0,84
2212	DIR.GRAL.A.LEGALES-CONT.CIAPOR	0,00	57.000,00	56.832,74	56.832,74	56.832,74	167,26
2213	DIR.GRAL.A.LEGALES-HS.EXTRAS	32.543,00	219.239,90	251.407,02	251.407,02	251.407,02	375,88
2214	DIR.GRAL.A.LEGALES-ADIC.PRODUCT	249.289,00	-80.000,00	143.944,00	143.944,00	143.944,00	25.345,00
2215	DIR.GRAL.A.LEGALES-ESTIMULO	0,00	0,00	0,00	0,00	0,00	0,00
2221	DIR.GRAL.A.LEGALES-BIEN CONSUMO	77.600,00	0,00	61.126,90	61.126,90	53.286,90	16.473,10
2232	DIR.GRAL.A.LEGALES-SERV.NO PER	15.896.000,00	-8.232.266,54	6.801.024,77	6.801.024,77	6.794.874,77	861.708,69
2251	DIR.GRAL.A.LEGALES-SERV.NO PER	0,00	184.405,69	184.405,69	184.405,69	184.405,69	0,00
2252	DIR.GRAL.A.LEGALES-BIEN CAPITA	33.726.509,00	-7.140.120,86	25.682.317,37	25.682.317,37	25.668.327,37	904.070,77
<b>Total 22</b>							
2311	DIR.DE COMUNIC.-GTOS.PERSONAL	4.903.425,00	1.038.030,16	5.941.455,16	5.941.455,16	5.941.455,16	0,00
2312	DIR.DE COMUNIC.-CONT.CIAPORTES	0,00	0,00	0,00	0,00	0,00	0,00
2313	DIR.DE COMUNIC.-HS.EXTRAS	0,00	0,00	0,00	0,00	0,00	0,00







Marlo Andrés GARCIA  
 SECRETARIO  
 CONCEJO DELIBERANTE

Daniel Alberto  
 PRESIDENTE  
 CONCEJO DELIBERANTE

2314	DIR.DE COMUNIC.-ADIC.-PRODUCT.	0,00	0,00	0,00	0,00	0,00	0,00	0,00	0,00
2315	DIR.DE COMUNIC.-ESTIMULO	0,00	0,00	0,00	0,00	0,00	0,00	0,00	0,00
2321	DIR.DE COMUNIC.-B.CONSUMO	1.363.180,00	-22.238,00	467.438,32	15.090.237,35	15.087.137,35	467.438,32	873.503,88	3.446.717,65
2332	DIR.DE COMUNIC.-SER.NO PERS.	18.581.455,00	-74.500,00	96.738,00	21.595.868,83	21.586.768,83	96.738,00	0,00	0,00
2351	DIR.DE COMUNIC.-BIEN.CAPITAL	24.848.060,00	1.038.030,16	0,00	0,00	0,00	0,00	0,00	4.290.221,33
<b>Total 23</b>									
2411	COORD.TEC.INFORMAC.-GTOS.PERS.	20.968.788,00	1.283.353,75	22.252.135,26	22.252.135,26	22.252.135,26	22.252.135,26	6,49	0,00
2412	COORD.TEC.INFORMAC.-CONT.CIAP.	0,00	0,00	0,00	0,00	0,00	0,00	0,00	0,00
2413	COORD.TEC.INFORMAC.-HS.EXTRAS	0,00	1.173.000,00	1.129.022,75	1.129.022,75	1.129.022,75	1.129.022,75	43.977,25	0,00
2414	COORD.TEC.INFORMAC.-AD.PRODUCT	0,00	0,00	0,00	0,00	0,00	0,00	0,00	0,00
2415	COORD.TEC.INFORMAC.-ESTIMULO	400.500,00	991.800,01	571.702,03	571.702,03	571.702,03	571.702,03	820.597,98	0,00
2421	COORD.TEC.INFORMAC.-BIEN CONS.	11.234.000,00	-2.758.531,53	7.238.045,29	7.238.045,29	7.238.045,29	7.238.045,29	1.237.423,18	0,19
2432	COORD.TEC.INFORMAC.-SER.NO PER	12.000.000,00	425.671,51	12.425.671,33	12.425.671,33	12.425.671,33	12.425.671,33	0,00	0,00
2451	COORD.TEC.INFORMAC.-BIEN CAPIT	44.603.288,00	1.115.293,74	43.616.576,66	43.616.576,66	43.616.576,66	43.616.576,66	2.102.005,08	0,00
<b>Total 24</b>									
2511	PROTOC.Y CEREM.-GTOS.PERSONAL	6.214.655,00	711.266,93	6.803.628,85	6.803.628,85	6.803.628,85	6.803.628,85	122.293,08	0,00
2512	PROTOC.Y CEREM.-CONT.CIAPORTE	69.974,00	0,00	0,00	0,00	0,00	0,00	0,00	85.163,07
2513	PROTOC.Y CEREM.-HS.EXTRA	0,00	220.000,00	204.810,93	204.810,93	204.810,93	204.810,93	0,00	0,00
2514	PROTOC.Y CEREM.-AD.PRODUCT.	0,00	0,00	0,00	0,00	0,00	0,00	0,00	0,00
2515	PROTOC.Y CEREM.-ESTIMULO	712.500,00	343.843,93	991.994,60	991.994,60	991.994,60	991.994,60	64.349,33	0,00
2521	PROTOC.Y CEREM.-B.CONSUMO	3.133.000,00	-339.596,85	2.620.794,77	2.620.794,77	2.620.794,77	2.620.794,77	172.608,38	0,00
2532	PROTOC.Y CEREM.-S.NO PERSON.	0,00	142.869,86	142.869,86	142.869,86	142.869,86	142.869,86	0,00	0,00
2551	PROTOC.Y CEREM.-B.CAPITAL	10.130.129,00	1.078.383,87	10.764.099,01	10.764.099,01	10.764.099,01	10.764.099,01	444.413,86	0,00
<b>Total 25</b>									
2611	DIR.GEST.Y ARTIC.-GTOS.PERSONA	2.439.482,00	181.671,46	2.578.588,13	2.578.588,13	2.578.588,13	2.578.588,13	42.565,33	0,00
2612	DIR.GEST.Y ARTIC.-CONT.CIAPORT	0,00	0,00	0,00	0,00	0,00	0,00	0,00	0,00
2613	DIR.GEST.Y ARTIC.-HS.EXTRAS	0,00	0,00	0,00	0,00	0,00	0,00	0,00	0,00
2614	DIR.GEST.Y ARTIC.-AD.PRODUCT	0,00	0,00	0,00	0,00	0,00	0,00	0,00	0,00
2615	DIR.GEST.Y ARTIC.-ESTIMULO	380.000,00	-14.552,00	274.958,96	274.958,96	274.958,96	274.958,96	90.489,04	0,00
2621	DIR.GEST.Y ARTIC.-BIEN CONSUMO	1.820.000,00	0,00	745.852,66	745.852,66	745.852,66	745.852,66	1.074.147,34	0,00
2632	DIR.GEST.Y ARTIC.-SERV.NO PERS	0,00	14.552,00	14.552,00	14.552,00	14.552,00	14.552,00	0,00	0,00
2651	DIR.GEST.Y ARTIC.-BIEN CAPITAL	4.639.482,00	181.671,46	3.613.951,75	3.613.951,75	3.613.951,75	3.613.951,75	1.207.201,71	0,00
<b>Total 26</b>									
3011	SEC.GOB.SEG.EDUC.Y CUL-GTOS.PE	13.251.128,00	3.563.831,61	16.814.958,22	16.814.958,22	16.814.958,22	16.814.958,22	1,39	0,00
3012	SEC.GOB.SEG.EDUC.Y CUL-CO	0,00	1.322.582,97	1.322.582,97	1.322.582,97	1.322.582,97	1.322.582,97	251,30	0,00
3013	SEC.GOB.SEG.EDUC.Y CUL-HS.EXT	167.804,00	208.390,06	375.942,76	375.942,76	375.942,76	375.942,76	21.400,00	0,00
3014	SEC.GOB.SEG.EDUC.Y CUL-ADIC.PR	0,00	150.000,00	128.600,00	128.600,00	128.600,00	128.600,00	0,00	0,00
3015	SEC.GOB.SEG.EDUC.Y CUL-ESTIMUL	1.337.000,00	1.182.420,01	2.248.291,93	2.248.291,93	2.248.291,93	2.248.291,93	271.128,08	0,00
3021	SEC.GOB.SEG.EDUC.Y CUL-BIEN CO	7.137.000,00	6.966.253,37	14.091.833,70	14.091.833,70	14.064.333,70	14.064.333,70	11.419,67	1,00
3032	SEC.GOB.SEG.EDUC.Y CUL-SERV.NO	6.000.000,00	4.715.156,84	10.715.156,84	10.715.156,84	10.715.156,84	10.715.156,84	270.000,00	0,00
3041	SEC.GOB.SEG.EDUC.Y CUL-TR.SOC.	0,00	1.922.000,00	1.652.000,00	1.652.000,00	1.652.000,00	1.652.000,00	4.606,33	0,00
3042	SEC.GOB.SEG.EDUC.Y CUL-TR.SOC.	0,00	242.685,19	238.078,86	238.078,86	238.078,86	238.078,86	0,00	0,00
3051	SEC.GOB.SEG.EDUC.Y CUL-BIEN CA	0,00	0,00	0,00	0,00	0,00	0,00	0,00	0,00
3061	SEC.GOB.SEG.EDUC.Y CUL-OBRA NU	27.892.932,00	20.273.320,05	47.587.444,28	47.587.444,28	47.587.444,28	47.587.444,28	578.807,77	0,00
<b>Total 30</b>									



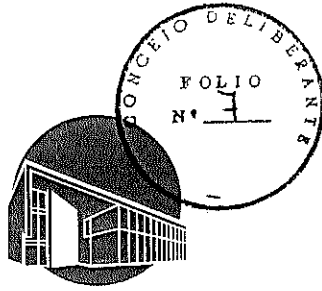


Mario Andrés G...  
 SECRETARIO  
 CONCEJO DELIBERANTE

Daniel Alberto L...  
 PRESIDENTE  
 CONCEJO DELIBERANTE

3111	DIR.RECURSOS HUMANOS-GTOS.PERS	43.011.930,00	261.304,68	43.273.225,10	48.273.225,10	9,58
3112	DIR.RECURSOS HUMANOS-CONT.CI/AP	0,00	220.000,00	38.373,34	38.373,34	181.626,66
3113	DIR.RECURSOS HUMANOS-HS.EXTRAS	271.169,00	616.866,90	834.123,58	834.123,58	53.904,22
3114	DIR.RECURSOS HUMANOS-ADIC.PROD	322.765,00	-125.000,00	118.479,25	99.395,00	79.285,75
3115	DIR.RECURSOS HUMANOS-ESTIMULO	0,00	0,00	0,00	0,00	0,00
3121	DIR.RECURSOS HUMANOS-BIEN CONS	762.790,00	360.200,00	1.114.707,93	1.114.707,93	8.282,07
3125	DIR.RECURSOS HUMANOS-SERV.NO P	1.856.400,00	-270.467,39	1.576.450,37	1.576.450,37	9.482,24
3132	DIR.RECURSOS HUMANOS-BIEN CAPI	0,00	106.267,39	106.267,39	106.267,39	0,00
3151	DIR.RECURSOS HUMANOS-BIEN CAPI	46.225.054,00	1.169.163,48	47.061.626,96	47.042.542,71	332.590,52
<b>Total 31</b>						
3211	DIR.PREV.Y CONV.-GTOS.PERS.	92.547.215,00	5.786.190,29	98.333.404,80	98.333.404,80	0,49
3212	DIR.PREV.Y CONV.-CONT.CI/APORTE	0,00	247.114,24	106.183,14	106.183,14	140.931,10
3213	DIR.PREV.Y CONV.-HS.EXTRAS	8.205.557,00	6.381.484,22	14.570.454,99	14.570.454,99	16.586,23
3214	DIR.PREV.Y CONV.-ADIC.PRODUCT.	0,00	0,00	0,00	0,00	0,00
3215	DIR.PREV.Y CONV.-ESTIMULO	4.071.521,00	-204.686,53	3.778.705,64	3.776.652,86	88.128,83
3221	DIR.PREV.Y CONV.-BIEN CONSUMO	13.527.629,00	191.887,03	13.704.327,32	13.704.327,32	15.188,71
3232	DIR.PREV.Y CONV.-SERV.NO PERS.	24.000.000,00	12.650.817,03	36.640.472,71	36.640.472,71	10.344,32
3241	DIR.PREV.Y CONV.-TRANSF.SOC.	0,00	0,00	0,00	0,00	0,00
3242	DIR.PREV.Y CONV.-TRASNF.SOC.	0,00	2.910.747,10	2.910.747,10	2.910.747,10	0,00
3251	DIR.PREV.Y CONV.-BIEN CAPITAL	142.351.922,00	27.963.553,38	170.044.295,70	170.042.242,92	271.179,68
<b>Total 32</b>						
3311	DIR.EDUC.Y CULTURA-GASTOS PERS	58.529.121,00	-1.662.672,10	56.866.447,64	56.866.447,64	1,26
3312	DIR.EDUC.Y CULTURA-CONT.CI/APOR	0,00	401.807,48	366.703,01	366.703,01	35.104,47
3313	DIR.EDUC.Y CULTURA-HS.EXTRAS	122.897,00	1.166.329,47	1.289.359,03	1.289.359,03	67,44
3314	DIR.EDUC.Y CULTURA-ADIC.PRODUC	0,00	0,00	0,00	0,00	0,00
3315	DIR.EDUC.Y CULTURA-ESTIMULO	3.184.000,00	-660.085,94	2.515.250,60	2.486.706,72	8.663,46
3321	DIR.EDUC.Y CULTURA-BIEN CONSUM	24.125.000,00	-4.059.685,43	19.945.958,73	19.429.448,73	119.355,84
3332	DIR.EDUC.Y CULTURA-SERV.NO PER	0,00	330.000,00	315.000,00	315.000,00	15.000,00
3341	DIR.EDUC.Y CULTURA-TRANSF.SOC.	0,00	0,00	0,00	0,00	0,00
3342	DIR.EDUC.Y CULTURA-TRANSF.SOC.	0,00	395.953,64	395.953,64	395.953,64	0,00
3351	DIR.EDUC.Y CULTURA-BIEN CAPITA	85.961.018,00	-4.088.152,88	81.694.672,65	81.149.618,77	178.192,47
<b>Total 33</b>						
3411	DIR.ASUNTOS VECIN.-GTOS.PERS.	27.158.806,00	1.906.650,85	29.065.353,05	28.870.949,11	103,80
3412	DIR.ASUNTOS VECIN.-CONT.CI/APOR	0,00	0,00	0,00	0,00	0,00
3413	DIR.ASUNTOS VECIN.-HS.EXTRAS	1.689.246,00	1.112.851,17	2.779.843,82	2.620.277,47	22.253,35
3414	DIR.ASUNTOS VECIN.-ADIC.PROD.	0,00	0,00	0,00	0,00	0,00
3415	DIR.ASUNTOS VECIN.-ESTIMULO	732.000,00	0,00	0,00	0,00	0,00
3421	DIR.ASUNTOS VECIN.-BIEN CONSUM	14.446.000,00	-536.000,00	14.800,93	148.007,93	47.992,07
3432	DIR.ASUNTOS VECIN.-SERV.NO PER	18.995.081,00	-3.152.493,67	11.293.054,83	11.293.054,83	451,50
3433	DIR.ASUNTOS VECIN.-PRESUP.PART	0,00	4.000.000,00	0,00	0,00	14.995.081,00
3441	DIR.ASUNTOS VECIN.-TRANSF.SOC.	0,00	0,00	0,00	0,00	0,00
3442	DIR.ASUNTOS VECIN.-TRANSF.SOC.	0,00	42.800,00	42.800,00	42.800,00	0,00
3451	DIR.ASUNTOS VECIN.-BIEN CAPITA	63.021.133,00	-4.626.191,65	43.329.059,63	42.975.089,34	15.065.881,72
<b>Total 34</b>						
3511	COORD.DE TURISMO-GTOS.PERS.	7.027.341,00	1.416.885,84	8.444.223,46	8.444.223,46	3,38
3512	COORD.DE TURISMO-CONT.CI/APORT	0,00	0,00	0,00	0,00	0,00
3513	COORD.DE TURISMO-HS.EXTRAS	0,00	304.042,48	261.676,96	261.676,96	42.365,52







Mario Andrés  
 SECRETARIO  
 CONCEJO DELIBERANTE

Daniel Alberto L...  
 PRESIDENTE  
 CONCEJO DELIBERANTE

3514	COORD. DE TURISMO-ADIC. PRODUCT.	0,00	0,00	0,00	0,00	0,00	0,00	0,00	0,00
3515	COORD. DE TURISMO-ESTIMULO	0,00	0,00	0,00	0,00	0,00	0,00	0,00	0,00
3521	COORD. DE TURISMO-BIEN CONSUMO	788.000,00	-200.179,71	430.978,11	330.678,11	350.978,11	350.978,11	166.842,18	166.842,18
3532	COORD. DE TURISMO-SERV. NO PERS.	1.221.000,00	-412.340,00	838.925,94	838.925,94	838.925,94	838.925,94	-30.265,94	-30.265,94
3551	COORD. DE TURISMO-BIEN CAPITAL	0,00	388.118,71	388.118,71	388.118,71	388.118,71	388.118,71	0,00	0,00
<b>Total 35</b>		<b>9.036.341,00</b>	<b>1.496.527,32</b>	<b>10.363.923,18</b>	<b>10.363.923,18</b>	<b>10.363.923,18</b>	<b>10.363.923,18</b>	<b>168.945,14</b>	<b>168.945,14</b>
3611	GER. DE CHOFERES-GTOS. PERSONAL	26.351.467,00	2.321.812,62	28.673.271,14	28.673.271,14	28.673.271,14	28.673.271,14	8,48	8,48
3612	GER. DE CHOFERES-CONT. C/APO	0,00	0,00	0,00	0,00	0,00	0,00	0,00	0,00
3613	GER. DE CHOFERES-HS. EXTRAS	1.017.986,00	1.701.209,96	2.719.038,50	2.719.038,50	2.719.038,50	2.719.038,50	157,46	157,46
3614	GER. DE CHOFERES-ADIC. PRODUCT.	0,00	0,00	0,00	0,00	0,00	0,00	0,00	0,00
3615	GER. DE CHOFERES-ESTIMULO	1.090.000,00	672.501,00	1.741.570,51	1.741.570,51	1.741.570,51	1.741.570,51	20.930,49	20.930,49
3621	GER. DE CHOFERES-BIEN CONSUMO	680.000,00	392.025,00	996.804,23	996.804,23	996.804,23	996.804,23	75.220,77	75.220,77
3632	GER. DE CHOFERES-SERV. NO PERS.	0,00	50.474,00	50.474,00	50.474,00	50.474,00	50.474,00	0,00	0,00
3651	GER. DE CHOFERES-BIEN CAPITAL	29.139.453,00	5.138.022,58	34.181.158,38	34.181.158,38	34.181.158,38	34.181.158,38	96.317,20	96.317,20
<b>Total 36</b>		<b>6.130.090,00</b>	<b>1.173.339,67</b>	<b>7.303.429,67</b>	<b>7.303.429,67</b>	<b>7.303.429,67</b>	<b>7.303.429,67</b>	<b>0,00</b>	<b>0,00</b>
4011	SEC. PLANIF. Y GEST. URB.-GTOS. PE	0,00	0,00	0,00	0,00	0,00	0,00	0,00	0,00
4012	SEC. PLANIF. Y GEST. URB.-CONT. C/	0,00	0,00	0,00	0,00	0,00	0,00	0,00	0,00
4013	SEC. PLANIF. Y GEST. URB.-HS. EXTR	0,00	0,00	0,00	0,00	0,00	0,00	0,00	0,00
4014	SEC. PLANIF. Y GEST. URB.-ADIC. PR	0,00	0,00	0,00	0,00	0,00	0,00	0,00	0,00
4015	SEC. PLANIF. Y GEST. URB.-ESTIMUL	1.393.500,00	564.394,19	1.954.343,10	1.954.343,10	1.954.343,10	1.954.343,10	3.551,09	3.551,09
4021	SEC. PLANIF. Y GEST. URB.-BIEN CO	1.873.800,00	524.180,00	2.357.646,10	2.357.646,10	2.357.646,10	2.357.646,10	40.333,90	40.333,90
4031	SEC. PLANIF. Y GEST. URB.-SERV. NO	8.000.000,00	-7.524.235,68	475.764,32	475.764,32	475.764,32	475.764,32	0,00	0,00
4051	SEC. PLANIF. Y GEST. URB.-BIEN CA	30.000.000,00	-10.293.559,35	19.705.726,65	19.705.726,65	19.705.726,65	19.705.726,65	674,00	674,00
4061	SEC. PLANIF. Y GEST. URB.-OBRA NU	40.000,00	13.100,00	51.746,65	51.746,65	51.746,65	51.746,65	1.353,35	1.353,35
4073	DEVOL. PROVINCIA Y MUNICIPIO	47.437.390,00	-15.542.821,17	31.848.656,49	31.848.656,49	31.842.563,05	31.842.563,05	45.912,34	45.912,34
<b>Total 40</b>		<b>5.061.744,00</b>	<b>336.361,21</b>	<b>5.362.348,12</b>	<b>5.362.348,12</b>	<b>5.362.348,12</b>	<b>5.362.348,12</b>	<b>35.757,09</b>	<b>35.757,09</b>
4111	ENTE REGULADOR-GTOS. PERS.	0,00	0,00	0,00	0,00	0,00	0,00	0,00	0,00
4112	ENTE REGULADOR-CONT. C/APO	0,00	0,00	0,00	0,00	0,00	0,00	0,00	0,00
4113	ENTE REGULADOR-HS. EXTRAS	0,00	0,00	0,00	0,00	0,00	0,00	0,00	0,00
4114	ENTE REGULADOR-ADIC. PRODUCT	0,00	0,00	0,00	0,00	0,00	0,00	0,00	0,00
4115	ENTE REGULADOR-ESTIMULO	105.000,00	-50.000,00	30.063,12	30.063,12	30.063,12	30.063,12	24.936,88	24.936,88
4121	ENTE REGULADOR-BIEN CONSUMO	385.000,00	-350.000,00	5.230,00	5.230,00	5.230,00	5.230,00	29.770,00	29.770,00
4132	ENTE REGULADOR-SERV. NO PERS	0,00	0,00	0,00	0,00	0,00	0,00	0,00	0,00
4151	ENTE REGULADOR-BIEN CAPITAL	5.551.744,00	-63.638,79	5.397.641,24	5.397.641,24	5.397.641,24	5.397.641,24	90.463,97	90.463,97
<b>Total 41</b>		<b>23.561.476,00</b>	<b>-753.153,62</b>	<b>22.808.320,33</b>	<b>22.808.320,33</b>	<b>22.808.320,33</b>	<b>22.808.320,33</b>	<b>2,05</b>	<b>2,05</b>
4211	DIR. INF. OB. MUNIC.-GTOS. PER	0,00	943.712,39	644.527,96	644.527,96	644.527,96	644.527,96	299.184,43	299.184,43
4212	DIR. INF. OB. MUNIC.-CONT. C/APO	0,00	1.089.548,63	1.530.150,94	1.530.150,94	1.530.150,94	1.530.150,94	1.185,89	1.185,89
4213	DIR. INF. OB. MUNIC.-HS. EXTRAS	0,00	0,00	0,00	0,00	0,00	0,00	0,00	0,00
4214	DIR. INF. OB. MUNIC.-ADIC. PRODU	0,00	0,00	0,00	0,00	0,00	0,00	0,00	0,00
4215	DIR. INF. OB. MUNIC.-ESTIMULO	798.800,00	1.770.315,42	2.563.430,52	2.563.430,52	2.563.430,52	2.563.430,52	5.684,90	5.684,90
4221	DIR. INF. OB. MUNIC.-BIEN CONSUM	7.933.400,00	6.459.466,41	14.289.210,22	14.289.210,22	14.249.410,22	14.249.410,22	103.656,19	103.656,19
4232	DIR. INF. OB. MUNIC.-SERV. NO PER	0,00	5.748.047,36	5.748.047,36	5.748.047,36	5.748.047,36	5.748.047,36	0,00	0,00
4251	DIR. INF. OB. MUNIC.-BIEN CAPITAL	55.000.000,00	18.412.333,91	70.445.001,58	70.445.001,58	69.463.801,58	69.463.801,58	2.967.332,33	2.967.332,33
4261	DIR. INF. OB. MUNIC.-OBRAS NUEVAS	25.000.000,00	33.982.244,39	58.981.467,86	58.981.467,86	58.975.777,84	58.975.777,84	776,53	776,53
4262	DIR. INF. OB. MUNIC.-OBRAN MATEN.	0,00	0,00	0,00	0,00	0,00	0,00	0,00	0,00






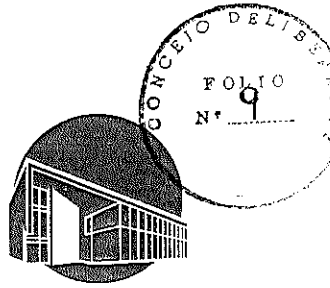


Mario Andrés López  
 SECRETARIO  
 CONCEJO DELIBERANTE

<b>Total 42</b>	67.652.515,09	177.010.156,77	175.976.836,75	3.377.822,32
4311	557.901,94	34.870.233,81	34.558.618,47	4,13
4312	0,00	0,00	0,00	0,00
4313	328.106,62	751.445,80	751.445,80	672,82
4314	0,00	0,00	0,00	0,00
4315	446.570,65	1.189.077,14	1.189.077,14	7.493,51
4321	272.360,68	3.378.361,36	3.378.361,36	13.999,32
4332	513.962,16	513.962,16	513.962,16	0,00
4351	2.118.902,05	40.703.080,27	40.391.464,93	22.169,78
<b>Total 43</b>	503.010,38	5.150.113,40	5.150.113,40	11.209,98
4411	0,00	0,00	0,00	0,00
4412	0,00	0,00	0,00	0,00
4413	0,00	131.120,00	131.120,00	128.726,00
4414	259.846,00	0,00	0,00	0,00
4415	501.000,00	577.049,31	577.049,31	-4.950,00
4421	-1.150.548,86	3.141.715,00	3.141.715,00	14.736,14
4432	51.499,00	51.499,00	51.499,00	0,00
4451	-524.940,17	9.051.496,71	9.051.496,71	149.722,12
<b>Total 44</b>	576.018,69	4.992.655,04	4.992.655,04	47.623,65
4511	0,00	0,00	0,00	0,00
4512	0,00	0,00	0,00	0,00
4513	185.140,00	113.520,00	113.520,00	71.620,00
4514	0,00	0,00	0,00	0,00
4515	86.500,00	81.965,46	81.965,46	9.998,22
4521	-440.000,00	261.721,20	261.721,20	21.778,80
4532	44.536,32	44.536,32	44.536,32	0,00
4551	186.018,69	5.494.398,02	5.494.398,02	151.020,67
<b>Total 45</b>	1.167.622,67	74.926.058,48	74.873.701,13	1,19
5011	899.170,86	465.565,49	465.565,49	433.605,37
5012	3.449.706,42	9.629.773,47	9.616.281,83	11.570,95
5013	0,00	0,00	0,00	0,00
5014	0,00	0,00	0,00	0,00
5015	33.142.030,00	33.007.498,08	33.007.498,08	2.045.566,14
5021	2.868.920,00	8.947.545,96	8.947.545,96	324.065,14
5032	0,00	1.240.524,98	1.240.524,98	1.770,06
5033	6.500.000,00	899.501,20	899.501,20	0,00
5051	122.461.025,00	129.116.467,66	129.050.618,67	2.816.578,85
<b>Total 50</b>	5.725.253,00	6.159.924,88	6.159.924,88	13,34
5111	0,00	35.000,00	35.000,00	70.000,00
5112	272.429,00	578.121,42	578.121,42	7,21
5113	0,00	0,00	0,00	0,00
5114	0,00	0,00	0,00	0,00
5115	910.000,00	563.854,25	563.854,25	127.632,28
5121	470.000,00	810.997,08	810.997,08	18.502,92
5132				

Daniel Alberto López  
 PRESIDENTE  
 CONCEJO DELIBERANTE







Mario Andrés C...  
 SECRETARIO  
 CONCEJO DELIBERANTE

Daniel Alberto LO...  
 PRESIDENTE  
 CONCEJO DELIBERANTE

5151	AMB. Y DESARR. URB. - BIEN CAPITAL	90.540,37	90.540,37	90.540,37	30,00
Total 51		8.238.438,00	8.238.438,00	8.238.438,00	216.185,75
5211	DIR.SERV.PUB.-GASTOS PERSONAL	2.336.279,78	301.546.928,07	301.396.575,28	586,71
5212	DIR.SERV.PUB.-CONT.C/APORTES	0,00	0,00	0,00	0,00
5213	DIR.SERV.PUB.-HS.EXTRAS	20.757.324,95	58.212.394,24	54.111.607,71	92.130,71
5214	DIR.SERV.PUB.-ADIC.PRODUCT.	0,00	0,00	0,00	0,00
5215	DIR.SERV.PUB.-ESTIMULO	0,00	0,00	0,00	0,00
5221	DIR.SERV.PUB.-BIEN CONSUMO	9.758.515,41	28.862.308,37	28.822.620,15	471.707,04
5232	DIR.SERV.PUB.-SERV.NO PERSONAL	27.916.201,64	53.627.799,19	53.621.873,43	74.772,45
5235	DIR.SERV.PUB.-CAJA CHICA	500.000,00	135.368,90	135.368,90	364.631,10
5251	DIR.SERV.PUB.-BIEN CAPITAL	-23.649.016,96	6.367.963,13	6.367.963,13	3.571.659,91
Total 52		37.619.304,82	448.752.761,90	444.456.008,60	4.575.487,92
5311	DIR.ESPACIOS PUB.-GTOS.PERSONAL	48.901.516,00	49.101.344,62	49.101.344,62	57,57
5312	DIR.ESPACIOS PUB.-CONT.C/APORT	0,00	0,00	0,00	0,00
5313	DIR.ESPACIOS PUB.-HS.EXTRAS	4.738.727,00	5.771.789,40	5.137.323,85	93.664,26
5314	DIR.ESPACIOS PUB.-AD.PRODUCT.	0,00	0,00	0,00	0,00
5315	DIR.ESPACIOS PUB.-ESTIMULO	0,00	0,00	0,00	0,00
5321	DIR.ESPACIOS PUB.-BIEN CONSUMO	4.135.570,00	5.191.391,88	5.181.802,03	23.447,37
5332	DIR.ESPACIOS PUB.-SERV.NO PERS	39.694.990,00	47.216.086,27	47.216.086,27	54.491,75
5351	DIR.ESPACIOS PUB.-BIEN CAPITAL	97.470.803,00	401.971,53	401.971,53	0,00
Total 53		10.383.441,55	107.682.583,70	107.038.528,30	171.660,95
5411	DIR.GESTION AMB.-GTOS.PERSONAL	16.555.269,00	15.962.688,57	15.962.688,57	55.958,34
5412	DIR.GESTION AMB.-CONT.C/APORTE	0,00	0,00	0,00	0,00
5413	DIR.GESTION AMB.-HS.EXTRAS	1.364.674,00	3.058.685,52	2.557.179,99	6.593,10
5414	DIR.GESTION AMB.-AD.PRODUCT.	0,00	0,00	0,00	0,00
5415	DIR.GESTION AMB.-ESTIMULO	0,00	0,00	0,00	0,00
5421	DIR.GESTION AMB.-BIEN CONSUMO	1.783.000,00	992.618,29	987.582,85	8.192,94
5432	DIR.GESTION AMB.-SERV.NO PERS	4.610.800,00	4.706.503,63	4.706.503,63	323.996,37
5451	DIR.GESTION AMB.-BIEN CAPITAL	24.313.743,00	7.188,77	7.188,77	0,00
Total 54		808.682,53	24.727.684,78	24.221.143,81	394.740,75
5511	DIR.ZOONOSIS Y VECT.-GTOS PERS	6.271.189,00	7.373.305,07	7.373.305,07	750,01
5512	DIR.ZOONOSIS Y VECT.-CONT.C/AP	0,00	0,00	0,00	0,00
5513	DIR.ZOONOSIS Y VECT.-HS.EXTRAS	272.337,00	825.400,23	556.627,35	4.147,42
5514	DIR.ZOONOSIS Y VECT.-AD.PRODUC	0,00	0,00	0,00	0,00
5515	DIR.ZOONOSIS Y VECT.-ESTIMULO	0,00	0,00	0,00	0,00
5521	DIR.ZOONOSIS Y VECT.-B.CONSUMO	4.251.280,00	4.841.904,57	4.793.901,71	5.006,44
5532	DIR.ZOONOSIS Y VECT.-SERV.NO P	7.799.600,00	9.565.802,71	9.565.802,71	152.999,03
5551	DIR.ZOONOSIS Y VECT.-BIEN CAPI	18.594.406,00	53.850,00	53.850,00	0,00
Total 55		4.228.759,48	22.660.262,58	22.343.486,84	162.902,90
5621	R.R.U.-BIEN DE COSNUMO	0,00	0,00	0,00	0,00
5632	R.R.U.-SERV.NO PERSONALES	26.300.000,00	28.854.425,00	28.854.425,00	678.279,55
5651	R.R.U.-BIEN DE CAPITAL	0,00	0,00	0,00	0,00
Total 56		3.232.704,55	28.854.425,00	28.854.425,00	678.279,55
6011	SEC.DES.SOCIAL.-GTOS.PERSONAL	26.943.295,00	28.587.029,51	28.587.029,51	51.607,32




"2022: 40 años de la Gesta de Malvinas" En homenaje a nuestros Héroes Pampeanos"




Mario Andrés GARCÍA  
 SECRETARIO  
 CONCEJO DELIBERANTE

Daniel Alberto  
 PRESIDENTE  
 CONCEJO DELIBERANTE

6012	SEC.DES.SOCIAL-CONT.C/PORTES	0,00	0,00	0,00	0,00	0,00	0,00
6013	SEC.DES.SOCIAL-HS.EXTRA	0,00	0,00	0,00	0,00	0,00	0,00
6014	SEC.DES.SOCIAL-ADIC.PRODUCTIV.	100.000,00	60.000,00	60.000,00	60.000,00	60.000,00	40.000,00
6015	SEC.DES.SOCIAL-ESTIMULO	0,00	0,00	0,00	0,00	0,00	0,00
6021	SEC.DES.SOCIAL-BIEN CONSUMO	1.090.000,00	1.687.217,78	1.687.217,78	1.687.217,78	1.687.217,78	220.371,94
6032	SEC.DES.SOCIAL-SERV.NO PERSONA	3.300.000,00	3.131.484,99	3.131.484,99	3.131.484,99	3.131.484,99	514.668,51
6035	SEC.DES.SOCIAL-CAJA CHICA	0,00	19.828,28	19.828,28	19.828,28	19.828,28	10.496,22
6041	SEC.DES.SOCIAL-TRANSF.SOC.	73.913.500,00	70.928.559,84	70.928.559,84	70.928.559,84	70.928.559,84	3.684.939,11
6042	SEC.DES.SOCIAL-TRAN.SOC.PROV.	0,00	50.000,00	50.000,00	50.000,00	50.000,00	0,00
6051	SEC.DES.SOCIAL-BIEN CAPITAL	0,00	83.677,14	83.676,30	83.676,30	83.676,30	0,84
Total 60		105.246.795,00	104.547.796,70	104.547.796,70	104.547.796,70	104.547.796,70	4.519.085,94
6111	DIR.FAMILIA-GASTOS PERSONAL	40.733.895,00	46.771.287,04	46.771.287,04	46.771.287,04	46.771.287,04	2.385.402,79
6112	DIR.FAMILIA-CONT.C/APORTE	0,00	0,00	0,00	0,00	0,00	0,00
6113	DIR.FAMILIA-HS.EXTRA	0,00	0,00	0,00	0,00	0,00	0,00
6114	DIR.FAMILIA-ADIC.PRODUCT.	0,00	0,00	0,00	0,00	0,00	0,00
6115	DIR.FAMILIA-ESTIMULO	8.453.510,00	3.559.213,24	3.559.213,24	3.557.502,59	3.557.502,59	164.886,73
6121	DIR.FAMILIA-BIEN CONSUMO	14.296.714,00	13.672.696,10	13.672.696,10	13.672.696,10	13.672.696,10	5.682,56
6132	DIR.FAMILIA-SERV.NO PERS.	8.875.462,00	2.533.167,32	2.533.167,32	2.533.167,32	2.533.167,32	342.294,68
6141	DIR.FAMILIA-TRANSF.SOC.	0,00	0,00	0,00	0,00	0,00	0,00
6142	DIR.FAMILIA-TRANSF.SOC.PROV.	0,00	318.956,29	318.956,29	318.956,29	318.956,29	48.302,65
6151	DIR.FAMILIA-BIEN CAPITAL	72.359.581,00	66.855.319,99	66.855.319,99	66.855.319,99	66.855.319,99	2.946.569,41
Total 61		111.290.751,00	104.547.796,70	104.547.796,70	104.547.796,70	104.547.796,70	4.519.085,94
6211	C.D.I.-G.TOS.PERSONAL	48.890.751,00	45.432.945,51	45.432.945,51	45.432.945,51	45.432.945,51	916,43
6212	C.D.I.-CONT.C/APORTES	0,00	0,00	0,00	0,00	0,00	0,00
6213	C.D.I.-HS.EXTRA	0,00	0,00	0,00	0,00	0,00	0,00
6214	C.D.I.-ADIC.PRODUCTIVIDAD	0,00	0,00	0,00	0,00	0,00	0,00
6215	C.D.I.-ESTIMULO	0,00	0,00	0,00	0,00	0,00	0,00
6221	C.D.I.-BIEN CONSUMO	49.450.000,00	16.763.046,74	16.763.046,74	16.763.046,74	16.763.046,74	1.917,96
6232	C.D.I.-SERV.NO PERSONALES	12.950.000,00	11.363.751,89	11.363.751,89	11.363.751,89	11.363.751,89	138.940,36
6241	C.D.I.-TRANSF.SOCIALES	0,00	91.808,25	91.808,25	91.808,25	91.808,25	0,00
6251	C.D.I.-BIEN CAPITAL	0,00	91.808,25	91.808,25	91.808,25	91.808,25	0,00
Total 62		111.290.751,00	73.651.552,39	73.651.552,39	73.651.552,39	73.651.552,39	141.774,75
6311	DIR.GRAL.NUEVAS ECON.-GTOS.PER	8.846.883,00	9.295.037,43	9.295.037,43	9.295.037,43	9.295.037,43	102.793,81
6312	DIR.GRAL.NUEVAS ECON.-CONT.C/IA	0,00	0,00	0,00	0,00	0,00	0,00
6313	DIR.GRAL.NUEVAS ECON.-HS.EXTRA	0,00	0,00	0,00	0,00	0,00	0,00
6314	DIR.GRAL.NUEVAS ECON.-ADIC.PRO	89.322,00	140.820,00	140.820,00	140.820,00	140.820,00	26.655,00
6315	DIR.GRAL.NUEVAS ECON.-ESTIMULO	0,00	0,00	0,00	0,00	0,00	0,00
6321	DIR.GRAL.NUEVAS ECON.-BIEN CON	5.667.383,00	5.964.854,00	5.964.854,00	5.964.854,00	5.964.854,00	25.680,64
6332	DIR.GRAL.NUEVAS ECON.-SERV.NO	5.716.695,00	8.230.765,67	8.230.765,67	8.230.765,67	8.230.765,67	57.769,89
6341	DIR.GRAL.NUEVAS ECON.-TRANSF.S	692.813,00	452.697,53	452.697,53	452.697,53	452.697,53	240.115,47
6342	DIR.GRAL.NUEVAS ECON.-TR.PROV.	0,00	0,00	0,00	0,00	0,00	0,00
6351	DIR.GRAL.NUEVAS ECON.-BIEN CAP	400.000,00	249.461,78	249.461,78	249.461,78	249.461,78	0,00
6371	DIR.GRAL.NUEVAS ECON.-BIEN CAP	1.500.000,00	1.050.000,00	1.050.000,00	1.050.000,00	1.050.000,00	0,00
6372	DIR.GRAL.NUEVAS ECON.-CREDITOS	22.913.096,00	25.383.636,41	25.383.636,41	25.383.636,41	25.383.636,41	453.004,81
Total 63		55.434.442,00	56.038.612,23	56.038.612,23	56.038.612,23	56.038.612,23	109,71
6411	COORD.SERV.SOC.BASE-GTOS.PERS.	0,00	56.038.612,23	56.038.612,23	56.038.612,23	56.038.612,23	0,00

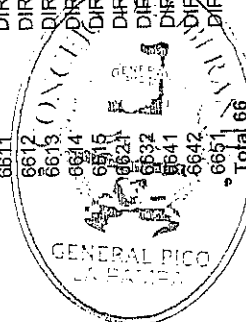





**Mario Andrés GARCIA**  
 SECRETARIO  
 CONCEJO DELIBERANTE

6412	COORD.SERV.SOC.BASE-CONT.C/PAO	0,00	2.170.063,43	1.758.532,32	1.758.532,32	411.531,11
6413	COORD.SERV.SOC.BASE-HS. EXTRAS	0,00	0,00	0,00	0,00	0,00
6414	COORD.SERV.SOC.BASE-ADIC.PRODU	2.187.529,00	-460.000,00	1.546.056,56	1.546.056,56	181.472,44
6415	COORD.SERV.SOC.BASE-ESTIMULO	0,00	0,00	0,00	0,00	0,00
6421	COORD.SERV.SOC.BASE-BIEN CONSU	500.000,00	668.926,63	680.044,09	680.044,09	488.882,54
6432	COORD.SERV.SOC.BASE-SERV.NO PE	5.814.038,00	140.529,68	5.249.410,87	5.249.410,87	705.156,81
6451	COORD.SERV.SOC.BASE-BIEN CAPIT	0,00	410.543,69	410.543,69	410.543,69	0,00
<b>Total 64</b>		<b>63.936.009,00</b>	<b>3.534.343,37</b>	<b>65.683.199,76</b>	<b>65.197.772,40</b>	<b>1.787.152,61</b>
6511	UNIDAD LOCAL DE NIÑEZ-GTOS.PER	3.860.763,00	713.080,15	4.573.751,51	4.573.751,51	91,64
6512	UNIDAD LOCAL DE NIÑEZ-CONT.C/A	0,00	0,00	0,00	0,00	0,00
6513	UNIDAD LOCAL DE NIÑEZ-HS.EXTRA	0,00	0,00	0,00	0,00	0,00
6514	UNIDAD LOCAL DE NIÑEZ-A.PRODUC	0,00	0,00	0,00	0,00	0,00
6515	UNIDAD LOCAL DE NIÑEZ-ESTIMULO	0,00	0,00	0,00	0,00	0,00
6521	UNIDAD LOCAL DE NIÑEZ-B.CONSUM	608.000,00	-319.095,13	288.904,87	287.228,62	93.162,12
6532	UNIDAD LOCAL DE NIÑEZ-S.NO PER	13.571.000,00	5.031.001,64	18.508.839,52	18.429.039,52	0,00
6541	UNIDAD LOCAL DE NIÑEZ-BECAS	0,00	0,00	0,00	0,00	0,00
6551	UNIDAD LOCAL DE NIÑEZ-B.CAPITA	18.039.763,00	370.273,65	370.273,65	370.273,65	0,00
<b>Total 65</b>		<b>15.716.512,00</b>	<b>5.795.260,31</b>	<b>23.741.769,55</b>	<b>23.660.293,30</b>	<b>93.253,76</b>
6611	DIR.DE JUVENTUD-GTOS.PERSONAL	15.716.512,00	-2.004.000,00	13.711.786,37	13.711.786,37	725,63
6612	DIR.DE JUVENTUD-CONT.C/AFORTES	0,00	0,00	0,00	0,00	0,00
6613	DIR.DE JUVENTUD-HS.EXTRA	0,00	0,00	0,00	0,00	0,00
6614	DIR.DE JUVENTUD-AD.PRODUCT.	0,00	0,00	0,00	0,00	0,00
6615	DIR.DE JUVENTUD-ESTIMULO	0,00	0,00	0,00	0,00	0,00
6621	DIR.DE JUVENTUD-BIEN CONSUMO	2.129.500,00	-1.856.595,06	262.493,59	262.493,59	10.411,35
6632	DIR.DE JUVENTUD-SERV.NO PERS.	3.912.000,00	-757.842,73	2.541.073,39	2.541.073,39	613.083,88
6641	DIR.DE JUVENTUD-TRANSF.SOC	0,00	0,00	0,00	0,00	0,00
6642	DIR.DE JUVENTUD-TRANSF.SOC	0,00	0,00	0,00	0,00	0,00
6651	DIR.DE JUVENTUD-TRANSF.SOC	0,00	76.571,93	76.571,93	76.571,93	0,00
<b>Total 66</b>		<b>21.758.012,00</b>	<b>-4.541.865,86</b>	<b>16.591.925,28</b>	<b>16.591.925,28</b>	<b>624.220,86</b>
6711	DIR.DEP.Y ACT.FISICAS-GTOS.PER	24.344.488,00	663.961,94	25.008.305,74	25.008.305,74	124,20
6712	DIR.DEP.Y ACT.FISICAS-CONT.C/A	0,00	678.130,14	648.128,12	648.128,12	30.002,02
6713	DIR.DEP.Y ACT.FISICAS-HS.EXTRA	0,00	0,00	0,00	0,00	0,00
6714	DIR.DEP.Y ACT.FISICAS-AD.PRODU	0,00	100.000,00	75.000,00	75.000,00	25.000,00
6715	DIR.DEP.Y ACT.FISICAS-ESTIMULO	0,00	0,00	0,00	0,00	0,00
6721	DIR.DEP.Y ACT.FISICAS-B.CONSUM	4.351.407,00	-740.577,52	3.697.032,48	3.697.032,48	-86.203,00
6732	DIR.DEP.Y ACT.FISICAS-SERV.NO P	17.010.000,00	-2.685.214,46	14.324.785,54	14.324.785,54	0,00
6741	DIR.DEP.Y ACT.FISICAS-TRANS.SO	0,00	452.000,00	415.770,00	402.000,00	36.230,00
6742	DIR.DEP.Y ACT.FISICAS-TRANS.SO	0,00	0,00	0,00	0,00	0,00
6751	DIR.DEP.Y ACT.FISICAS-B.CAPITA	45.705.875,00	71.083,60	71.083,60	71.083,60	0,00
<b>Total 67</b>		<b>3.152.594,00</b>	<b>238.296,73</b>	<b>3.390.794,53</b>	<b>3.390.794,53</b>	<b>86,20</b>
6811	DIR.POLIT.DE GENERO-GTOS.PERS	0,00	0,00	0,00	0,00	0,00
6812	DIR.POLIT.DE GENERO-CONT.C/PAO	0,00	0,00	0,00	0,00	0,00
6813	DIR.POLIT.DE GENERO-HS.EXTRA	0,00	0,00	0,00	0,00	0,00
6814	DIR.POLIT.DE GENERO-ADIC.PRODU	0,00	0,00	0,00	0,00	0,00
6815	DIR.POLIT.DE GENERO-ESTIMULO	0,00	0,00	0,00	0,00	0,00
6821	DIR.POLIT.DE GENERO-BIEN CONSU	1.360.000,00	-888.182,74	461.950,66	461.950,66	29.866,50

**Daniel Alberto**  
 PRESIDENTE  
 CONCEJO DELIBERANTE






6832	DIR.POLIT.DE GNERO-SERV.NO PE	7.900.000,00	-6.775.000,00	1.065.786,00	1.065.786,00	59.214,00
6841	DIR.POLIT.DE GNERO-TRANS.SOC.	0,00	0,00	0,00	0,00	0,00
6851	DIR.POLIT.DE GNERO-BIEN CAPIT	0,00	59.932,74	59.932,74	59.932,74	0,00
Total 68		12.432.584,00	-7.364.933,27	4.978.463,93	4.978.463,93	89.166,80
7011	SEC.DE ECONOMIA-GTOS.PERSONAL	9.213.339,00	772.982,37	9.952.174,85	9.952.174,85	34.146,52
7012	SEC.DE ECONOMIA-CONT.CIAPORTES	0,00	0,00	0,00	0,00	0,00
7013	SEC.DE ECONOMIA-HS.EXTRAS	0,00	45.300,00	41.208,03	24.489,59	4.091,97
7014	SEC.DE ECONOMIA-ADIC.PRODUCTIV	0,00	0,00	0,00	0,00	0,00
7015	SEC.DE ECONOMIA-ESTIMULO	0,00	0,00	0,00	0,00	0,00
7021	SEC.DE ECONOMIA-BIEN COSUMO	143.200,00	827.740,00	849.558,29	849.558,29	121.381,71
7022	SEC.DE ECONOMIA-BIEN COSUMO	1.590.870,00	491.210,13	2.062.074,55	2.062.074,55	20.005,58
7032	SEC.DE ECONOMIA-SERV.NO PERS	0,00	317.688,23	317.688,23	317.688,23	0,00
7051	SEC.DE ECONOMIA-BIEN CAPITAL	10.947.409,00	2.454.920,73	13.222.703,95	13.205.985,51	179.625,78
Total 70		40.657.873,00	155.498,96	40.812.950,07	40.812.950,07	421,89
7111	CONTAD.GRAL.-GTOS.PERSONA	0,00	0,00	0,00	0,00	0,00
7112	CONTAD.GRAL.-CONT.CIAPORT	167.935,00	45.826,94	210.090,99	177.915,88	3.670,95
7113	CONTAD.GRAL.-HS.EXTRAS	97.442,00	0,00	19.800,00	19.800,00	77.642,00
7114	CONTAD.GRAL.-ADIC.PRODUC.	0,00	0,00	0,00	0,00	0,00
7115	CONTAD.GRAL.-ESTIMULO	2.539.000,00	508.342,14	2.710.417,50	2.693.017,50	336.924,64
7121	CONTAD.GRAL.-B. CONSUMO	3.226.380,00	-1.377.051,20	1.847.100,56	1.847.100,56	2.228,24
7132	CONTAD.GRAL.-SERV.NO PERS.	0,00	0,00	0,00	0,00	0,00
7133	CONTAD. GRAL.-CAJA CHICA	0,00	468.754,18	468.754,18	468.754,18	0,00
7151	CONTAD.GRAL.-B.CAPITAL	46.688.630,00	-198.628,98	46.069.113,30	46.019.538,19	420.857,72
Total 71		39.910.494,00	-2.579.475,00	37.330.711,22	37.330.711,22	307,78
7211	DIR.RENTAS-GTOS PERSONAL	0,00	2.326.801,59	1.678.325,76	1.678.325,76	648.475,83
7212	DIR.RENTAS-CONT.CIAPORTES	746.785,00	-30.000,00	701.051,74	507.392,03	15.733,26
7213	DIR.RENTAS-HS.EXTRAS	745.846,00	0,00	510.902,25	456.599,25	234.943,75
7214	DIR.RENTAS-ADIC.PRODUCT.	0,00	0,00	0,00	0,00	0,00
7215	DIR.RENTAS-ESTIMULO	3.281.237,00	-972.854,58	2.041.598,10	2.041.598,10	266.784,32
7221	DIR.RENTAS-BIEN CONSUMO	11.317.388,00	1.409.274,78	12.720.605,82	12.720.605,82	6.056,96
7232	DIR.RENTAS-SERV.NO PERS.	0,00	50.295,34	50.295,34	50.295,34	0,00
7251	DIR.RENTAS-BIEN CAPITAL	56.001.750,00	204.042,13	55.033.490,23	54.785.527,52	1.172.301,90
Total 72		41.753.727,00	2.370.667,33	43.536.358,02	43.536.358,02	588.036,31
7311	DIR.HAB.Y CONT.COM.-GTOS.PERSO	0,00	0,00	0,00	0,00	0,00
7312	DIR.HAB.Y CONT.COM.-CONT. CIAP	1.026.943,00	884.537,66	1.901.053,15	1.659.215,57	10.427,51
7313	DIR.HAB.Y CONT.COM.-HS.EXTRAS	0,00	72.000,00	30.000,00	30.000,00	42.000,00
7314	DIR.HAB.Y CONT.COM.-ADIC.PRODU	0,00	0,00	0,00	0,00	0,00
7315	DIR.HAB.Y CONT.COM.-ESTIMULO	565.000,00	144.204,24	645.876,01	645.876,01	63.328,23
7321	DIR.HAB.Y CONT.COM.-BIEN CONSU	1.125.000,00	1.004.098,48	2.129.074,24	2.086.124,24	24,24
7332	DIR.HAB.Y CONT.COM.-SERV.NO PE	0,00	127.929,49	127.929,49	122.359,25	0,00
7351	DIR.HAB.Y CONT.COM.-BIEN CAPIT	44.470.670,00	4.603.437,20	48.370.290,91	48.079.933,09	703.816,29
7411	DIR.DES.ECON.Y PROD.-GTOS.PERS	13.645.381,00	923.969,76	14.372.214,21	14.372.214,21	197.136,55
7412	DIR.DES.ECON.Y PROD.-CONT.CIAP	0,00	296.278,30	261.807,67	261.807,67	34.470,63
7413	DIR.DES.ECON.Y PROD.-HS.EXTRAS	27.774,00	283.942,87	295.893,13	284.672,40	15.823,74
7414	DIR.DES.ECON.Y PROD.-ADIC.PROD	0,00	80.000,00	64.000,00	64.000,00	16.000,00

Daniel Alberto L...  
 PRESIDENTE  
 CONCEJO DELIBERANTE

Mario Andrés G...  
 SECRETARIO  
 CONCEJO DELIBERANTE




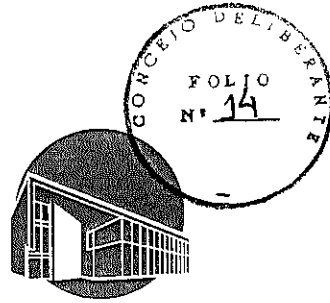


Mario Andrés CAP  
 SECRETARIO  
 CONCEJO DELIBERANTE

Daniel Alberto LOPEZ  
 PRESIDENTE  
 CONCEJO DELIBERANTE

7415	DIR.DES.ECON.Y PROD.-ESTIMULO	0,00	0,00	0,00	0,00
7421	DIR.DES.ECON.Y PROD.-BIEN CONSUMO	148.224,30	860.687,61	865.568,61	62.571,69
7432	DIR.DES.ECON.Y PROD.-SERV. NO	2.385.593,88	4.362.406,34	4.364.006,34	101.142,54
7433	DIR.DES.ECON.Y PROD.-PAS.LABOR	348.200,00	348.161,26	348.161,26	38,74
7441	DIR.DES.ECON.Y PROD.-TRANS.SOC	5.101.912,52	5.088.413,26	5.088.413,26	0,00
7451	DIR.DES.ECON.Y PROD.-BIEN CAPI	82.765,70	82.765,70	82.765,70	0,00
7471	DIR.DES.EC.Y PROD.-RECU.L.2461	15.750.058,58	22.314.583,83	22.314.583,83	0,01
7472	DIR.DES.EC.Y PROD.-DEV.LEY2870	96.597,39	4.431.781,38	4.431.781,38	776.157,91
Total 74		27.762.329,00	52.482.714,39	52.482.714,39	776.157,91
7511	TESORERIA-GTOS.PERSONAL	32.802.422,00	30.399.717,14	30.399.717,14	76,55
7512	TESORERIA-CONT.CIAPORTES	0,00	0,00	0,00	0,00
7513	TESORERIA-HS.EXTRAS	0,00	156.475,62	43.169,62	43.524,38
7514	TESORERIA-ADIC.PRODUCTIVIDAD	102.314,00	89.280,00	89.280,00	13.034,00
7521	TESORERIA-BIEN DE CONSUMO	1.150.416,00	553.200,47	553.200,47	23.852,56
7532	TESORERIA-SERV.NO PERSONALES	2.521.944,00	2.543.652,60	2.543.652,60	12.892,54
7535	TESORERIA-CAJA CHICA	0,00	10.710,30	10.710,30	0,00
7551	TESORERIA-BIEN DE CAPITAL	0,00	117.607,05	117.607,05	0,00
Total 75		36.577.096,00	33.870.643,18	33.870.643,18	93.380,03
8011	PLANTA ASFALTO-GTOS.PERSONAL	26.971.617,00	28.966.766,30	28.966.766,30	329.706,57
8012	PLANTA ASFALTO-CONT.CIAPORTES	0,00	0,00	0,00	0,00
8013	PLANTA ASFALTO-HS.EXTRAS	4.178.106,00	6.460.944,30	5.569.041,14	25.890,13
8014	PLANTA ASFALTO-ADIC.PRODUCT.	113.682,00	0,00	0,00	113.682,00
8015	PLANTA ASFALTO-ESTIMULO	0,00	0,00	0,00	0,00
8017	PLANTA ASFALTO-PERS.OBRA	10.550.000,00	20.418.012,35	20.418.012,35	259.040,08
8021	PLANTA ASFALTO-BIEN CONSUMO	66.905.723,00	65.518.744,80	65.518.744,80	1.569.735,70
8032	PLANTA ASFALTO-SERV.NO PERS.	17.838.009,00	45.422.869,65	42.709.023,09	3.749.962,52
8051	PLANTA ASFALTO-BIEN CAPITAL	14.000.000,00	9.491.190,07	9.491.190,07	0,00
Total 80		140.557.137,00	176.278.527,47	167.100.090,18	6.048.017,00
8111	CAMINOS VECINALES-GTOS.PERSONA	2.351.078,00	2.558.312,75	2.558.312,75	33.224,11
8115	CAMINOS VECINALES-ESTIMULO	0,00	0,00	0,00	0,00
8121	CAMINOS VECINALES-BIEN CONSUMO	3.041.200,00	3.837.103,76	3.837.103,76	12.596,24
8132	CAMINOS VECINALES-SERV.NO PERS	6.237.000,00	4.725.149,22	4.725.149,22	703.350,78
8151	CAMINOS VECINALES-BIEN CAPITAL	10.000.000,00	10.480.000,00	10.480.000,00	0,00
8162	CAMINOS VECINALES-OBRA CONSERV	0,00	0,00	0,00	0,00
Total 81		21.629.278,00	21.600.565,73	21.600.565,73	749.171,13
9860	ARG.HACEII-MEJORAS VIALES	0,00	6.226.558,73	6.226.558,73	5.886.106,12
9861	ARG.HACEII-REF.EDIF.CULTURALES	0,00	16.911.556,23	16.911.556,23	0,00
9862	ARG.HACEII-CTROS.DE TRANSFERN.	0,00	13.685.242,89	13.685.242,89	54.997,21
9864	ORD.460/21-GALPONES CRIA POLLO	0,00	12.998.899,37	12.998.899,37	391.312,94
9865	ORD.460/21-REMODO.PLANTA FAENA	0,00	12.153.367,95	12.153.367,95	376.187,47
9866	ORD.460/21-CONSTRUC.CANILERA	0,00	0,00	0,00	9.106.946,09
9867	MUNICIPIO DE PIE	0,00	0,00	0,00	20.346.000,00
Total 98		0,00	61.975.625,17	61.975.625,17	36.161.549,83
9901	AMORTIZ.DEUDA FLOTANTE	28.718.500,00	9.964.851,02	7.877.671,07	0,00
9902	DEVOL.ANTICIPO COPARTICIPACION	39.730.398,00	50.655.398,72	50.655.398,72	0,00







9903	CUOTA CREDITO BCO PARTICIPACION	180.000,00	3.868.193,04	3.868.193,04	11.806,96
9904	AJUSTE INDICE COPARTICIPACION	0,00	0,00	0,00	0,00
9905	DEVOLUCION ALUM. Y ALUM. BALDIO	0,00	0,00	0,00	0,00
9933	COSTO SERV. AGUA POT. ESCUELAS	1.940.327,00	4.895.763,00	4.895.763,00	0,00
9934	CONSUMO ENERGIA ELECT. Y AGUA	-4.854.868,00	13.642.503,00	13.642.503,00	0,00
9935	CONSUMO GAS NATURAL	-300.000,00	2.793.134,71	2.793.134,71	156.122,29
9936	CONSUMO TELEFONICO Y TV	534.932,49	4.101.740,80	4.101.740,80	73,69
9937	COSTO SERV. ALUMBRADO PUB.	99.034.937,62	99.034.937,62	99.034.937,62	0,00
9938	COSTO SERV. AGUA Y CLOACAS	285.611.823,00	285.611.823,00	285.611.823,00	0,00
9939	CONS. FONDO DE GARANTIA	677.563,88	677.563,88	677.563,88	0,00
9960	PART. COMUNIT. DIR. FLIA.-HOGAR MU	210.000,00	81.875,00	81.875,00	128.125,00
9961	MICROCREDITOS LEY 2461	0,00	0,00	0,00	0,00
9962	PARTIC. COMUNIT. DIR. FLIA.-NAUM	112.430,00	101.616,90	101.616,90	10.813,10
9963	PROG. BCO DESC. AYUDA TECNICA	1.166.830,00	1.166.829,02	1.166.829,02	0,98
9964	ESCUELA DE GUARDAVIDAS	190.000,00	190.000,00	190.000,00	0,00
9965	PARTIC. COMUNIT. DIR. FLIA.-DISCAP	188.042,00	64.016,70	64.016,70	124.025,30
9966	EMERG. SANITARIA GS. PERS. SALUD	3.994.077,00	3.994.077,00	3.994.077,00	0,00
9968	PROY. ASETUR-COFECYT	600.000,00	191.353,35	191.353,35	408.646,65
9970	PROY. MAJULTOS MAYORES(PAMI)	0,00	0,00	0,00	0,00
9971	PROGRAMA SOLUC. HABITACIONALES	1.937.490,57	1.936.383,20	1.936.383,20	1.107,37
9972	FONDO SOLIDARIO	0,00	0,00	0,00	0,00
9973	PROYECTO PARTICIP. COMUNITARIA	0,00	0,00	0,00	0,00
9976	TRANSPORTE ESCUELAS	15.080.298,72	14.287.970,57	14.287.970,57	792.328,15
9978	PROG. INVIERNO SALUDABLE	624.399,00	624.399,00	624.399,00	0,00
9979	DEPORTE INCLUSIVO	2.623.445,00	0,00	0,00	2.623.445,00
9982	MICROCREDITO DIR. ECONOMIA	3.075.000,00	3.075.000,00	3.075.000,00	0,00
9983	ACTIV. FISICA EN LOS BARRIOS	0,00	0,00	0,00	0,00
9986	PARTICIP. COMUNIT.-DIR. ECO. SOC.	1.059.746,33	805.895,17	805.895,17	253.851,16
9987	POR UNA VIDA SIN VIOLENCIA	0,00	0,00	0,00	0,00
9990	CE.ME.DE(COPRODE)	1.712.000,00	1.582.000,00	1.582.000,00	130.000,00
9994	JUGAR MOVESE EXPRESAR Y CREAM	0,00	0,00	0,00	0,00
9995	CREDITOS LEY 2870	7.000.000,00	0,00	0,00	7.000.000,00
9996	PARTICIP. COMUNIT.-DIR. FLIA.CDI	0,00	0,00	0,00	0,00
9999	C.D.I.-PRIMERA INFANCIA	76.456,37	1.186.529,90	1.186.529,90	76.456,37
Total 99		407.832.812,62	504.533.854,60	504.533.854,60	11.716.802,02
Total General		2.597.770.378,00	3.206.534.725,73	3.185.397.703,97	115.836.357,15

Mario Andrés GARCIA  
 SECRETARIO  
 CONCEJO DELIBERANTE

Daniel Alberto  
 PRESIDENTE  
 CONCEJO DELIBERANTE






**RESUMEN DE EGRESOS POR JURISDICCIÓN**

	Jurisdicción 1 Concejo Deliberante	Jurisdicción 2 Poder Ejecutivo	Totales
Gastos Corrientes	121.985.300,04	2.718.667.886,13	2.840.653.186,17
Gastos de Capital	7.453.260,55	358.428.279,01	365.881.539,56
<b>Total por Jurisdicción</b>	<b>129.438.560,59</b>	<b>3.077.096.165,14</b>	<b>3.206.534.725,73</b>
<b>Porcentaje s/ Total</b>	<b>4,04%</b>	<b>95,96%</b>	<b>100,00%</b>


Mario Andrés GARCIA  
 SECRETARIO  
 CONCEJO DELIBERANTE

**Egresos Totales por Jurisdicción**



■ Jurisdicción 1 Concejo Deliberante  
 ■ Jurisdicción 2 Poder Ejecutivo

**Egresos Totales por Tipo de Gasto**




■ Gastos Corrientes  
 ■ Gastos de Capital

Daniel Alberto LOPEZ  
 PRESIDENTE  
 CONCEJO DELIBERANTE







**EGRESOS POR PARTIDAS PRESUPUESTARIAS**

**JURISDICCIÓN 1: CONCEJO DELIBERANTE**


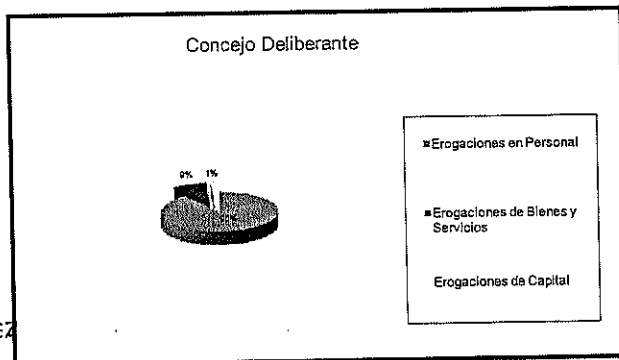
DENOMINACIÓN	GASTADO	%
<b>Gastos Corrientes</b>	<b>121.985.300,04</b>	<b>94,24%</b>
Personal - Planta Permanente	74.651.389,27	57,67%
Personal - Contratos c/Aportes	19.925.290,95	15,39%
S.A.C. (Sueldo Anual Complementario)	4.485.751,84	3,47%
Personal - Horas Extras	450.950,61	0,35%
Adicional Productividad	200.000,00	0,15%
Bienes de Consumo	8.036.735,66	6,21%
Servicios no Personales	14.190.704,71	10,96%
Transferencias Sociales	44.477,00	0,03%
<b>Gastos de Capital</b>	<b>7.453.260,55</b>	<b>5,76%</b>
Bienes de Capital	7.453.260,55	5,76%
<b>Total Gastado</b>	<b>129.438.560,59</b>	<b>100,00%</b>


Mario Andrés GARCÍA  
 SECRETARIO  
 CONCEJO DELIBERANTE

**INCIDENCIA PORCENTUAL POR RUBRO DE GASTOS SOBRE EL TOTAL DEL PRESUPUESTO**

TIPO DE GASTO	GASTADO	% RELATIVO
Erogaciones en Personal	99.713.382,67	77,04%
Erogaciones de Bienes y Servicios	22.271.917,37	17,21%
Erogaciones de Capital	7.453.260,55	5,76%
<b>Total Gastado</b>	<b>129.438.560,59</b>	<b>100,00%</b>

Daniel Alberto LOPEZ  
 PRESIDENTE  
 CONCEJO DELIBERANTE





**EGRESOS POR PARTIDAS PRESUPUESTARIAS**

**JURISDICCIÓN 2: PODER EJECUTIVO**

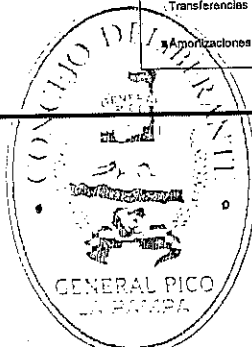

DENOMINACIÓN	GASTADO	%
<b>Gastos Corrientes</b>	<b>2.718.667.886,13</b>	<b>88,352%</b>
Personal - Planta Permanente	1.258.602.644,97	40,90%
Personal - Contratos c/Aportes	5.676.990,30	0,18%
S.A.C.(Sueldo Anual Complementario)	57.657.770,28	1,87%
Personal - Horas Extras	114.731.212,16	3,73%
Adicional Productividad	3.716.006,86	0,12%
Bonificación Estimulo	10.925.000,00	0,36%
Bienes de Consumo	136.589.589,03	4,44%
Servicios no Personales	784.452.333,31	25,49%
Gastos Urgencias Sanitarias	5.767.794,90	0,19%
Transf.Sociales c/Fin. Comunal	127.089.236,50	4,13%
Transf.Sociales c/Fin. Provincial/Naci.	1.702.000,00	0,06%
Consumo Energía y Agua Escuelas	3.883.895,00	0,13%
Organismos Descentralizados	177.907.903,13	5,78%
Partidas no Programáticas Especiales	29.965.509,69	0,97%
<b>Gastos de Capital</b>	<b>358.428.279,01</b>	<b>11,65%</b>
Bienes de Capital	35.012.713,04	1,14%
Organismos Descentralizados	19.971.190,07	0,65%
Obras de Infraestructuras	211.107.821,26	6,86%
Créditos Varios	27.848.111,86	0,91%
Amortización Deuda Pública	54.523.591,76	1,77%
Amortización Deuda Flotante	9.964.851,02	0,32%
<b>Total Gastado</b>	<b>3.077.096.165,14</b>	<b>100,00%</b>

Mario Andrés GARCÍA  
 SECRETARIO  
 CONCEJO DELIBERANTE


**INCIDENCIA PORCENTUAL POR RUBRO DE GASTOS SOBRE EL TOTAL DEL PRESUPUESTO**

TIPO DE GASTO	GASTADO	% RELATIVO
Erogaciones en Personal	1.451.309.624,57	47,16%
Erogaciones de Bienes y Servicios	1.138.567.025,06	37,00%
Erogaciones de Capital	293.939.836,23	9,55%
Transferencias Sociales	128.791.236,50	4,19%
Amortizaciones de Deudas	64.488.442,78	2,10%
<b>Total Gastado</b>	<b>3.077.096.165,14</b>	<b>100,00%</b>

Daniel Alberto LOPEZ  
 PRESIDENTE  
 CONCEJO DELIBERANTE



"2022: 40 años de la Gesta de Malvinas. En homenaje a nuestros Héroes Pampeanos"

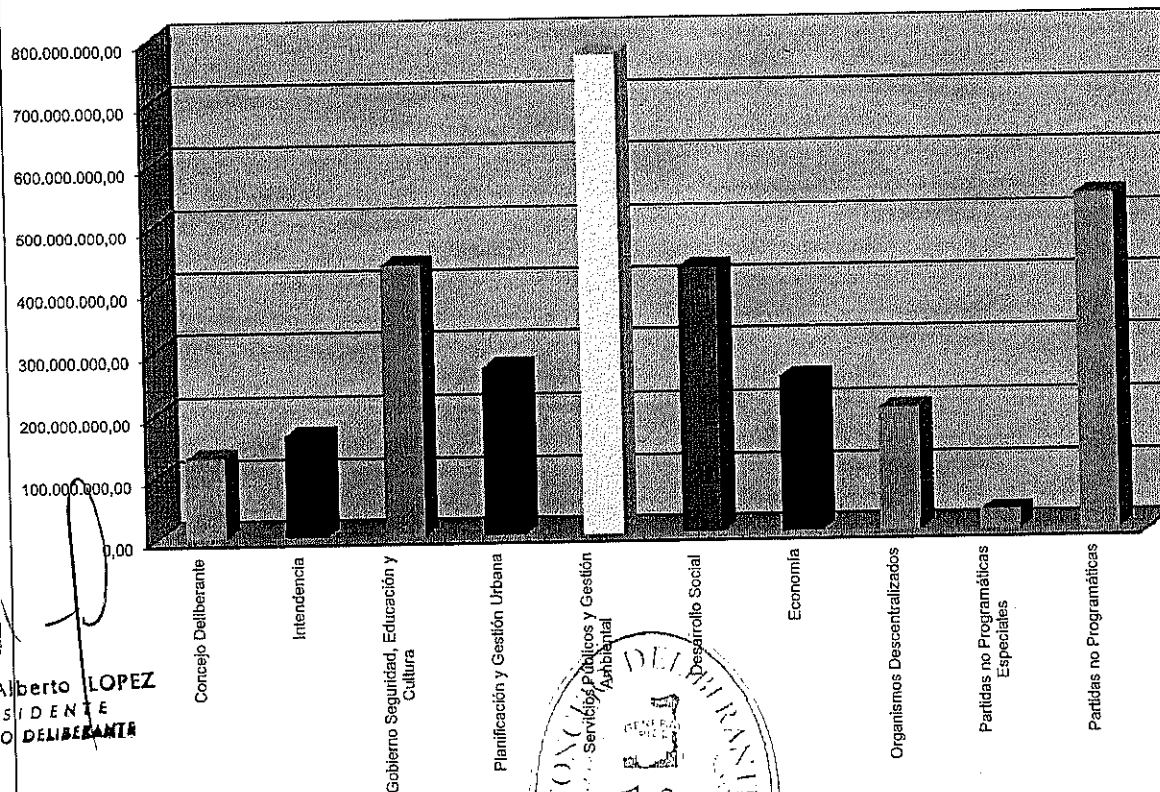


**EGRESOS POR ÁREA O SECRETARIA**


ÁREA	GASTADO	% RELATIVO
Concejo Deliberante	129.438.560,59	4,04%
Intendencia	164.184.632,82	5,12%
Gobierno Seguridad, Educación y Cultura	434.262.180,78	13,54%
Planificación y Gestión Urbana	269.505.429,50	8,40%
Servicios Públicos y Gestión Ambiental	770.032.623,62	24,01%
Desarrollo Social	425.673.769,49	13,28%
Economía	249.048.955,96	7,77%
Organismos Descentralizados	197.879.093,20	6,17%
Partidas no Programáticas Especiales	29.965.509,69	0,93%
Partidas no Programáticas	536.543.970,08	16,73%
<b>Total Gastado</b>	<b>3.206.534.725,73</b>	<b>100,00%</b>


Mario Andrés GARCÍA  
 SECRETARIO  
 CONCEJO DELIBERANTE

**Poder Ejecutivo: Gastado por Área**



Daniel Alberto LOPEZ  
 PRESIDENTE  
 CONCEJO DELIBERANTE





*(Signature)*  
 Mario Andrés GARCÍA  
 SECRETARIO  
 CONCEJO DELIBERANTE

AÑO 2021

DENOMINACIÓN	GASTADO
Gastos Corrientes	2.840.653.186,17
Gastos en Personal	1.551.023.007,24
Bienes de Consumo	144.626.324,69
Servicios no Personales	808.294.727,92
Transf.Sociales	128.835.713,50
Organismos Descentralizados	177.907.903,13
Partidas no Prog. Especiales	29.965.509,69
<b>Gastos de Capital</b>	<b>365.881.539,56</b>
Bienes de Capital	42.466.973,59
Organismos Descentralizados	19.971.190,07
Obras	211.107.821,26
Créditos	27.848.111,86
Amortizaciones de Deuda	64.488.442,78
<b>Total Gastado</b>	<b>3.206.534.725,73</b>

AÑO 2020


DENOMINACIÓN	GASTADO
Gastos Corrientes	1.795.762.813,89
Gastos en Personal	1.074.908.477,86
Bienes de Consumo	87.526.836,11
Servicios no Personales	473.068.054,24
Transf.Sociales	75.013.320,27
Organismos Descentralizados	72.948.343,76
Partidas no Prog. Especiales	12.297.781,65
<b>Gastos de Capital</b>	<b>161.337.370,84</b>
Bienes de Capital	32.949.816,26
Organismos Descentralizados	22.643.116,04
Obras	45.869.272,46
Créditos	18.105.049,37
Amortizaciones de Deuda	41.770.116,71
<b>Total Gastado</b>	<b>1.957.100.184,73</b>

*(Signature)*  
 Daniel Alberto LOPEZ  
 PRESIDENTE  
 CONCEJO DELIBERANTE

AÑO 2019

DENOMINACIÓN	GASTADO
Gastos Corrientes	1.372.692.625,94
Gastos en Personal	793.037.763,57
Bienes de Consumo	74.977.422,60
Servicios no Personales	347.847.893,36
Transf.Sociales	61.899.490,16
Organismos Descentralizados	61.484.241,50
Partidas no Prog. Especiales	33.445.814,75
<b>Gastos de Capital</b>	<b>78.104.901,56</b>
Bienes de Capital	18.147.423,44
Organismos Descentralizados	0,00
Obras	20.702.079,13
Créditos	22.795.339,56
Amortizaciones de Deuda	16.460.059,43
<b>Total Gastado</b>	<b>1.450.797.527,50</b>







### COMPARATIVO EJECUCIÓN DE GASTOS

DENOMINACIÓN	2019	2020	2021
<b>Gastos Corrientes</b>	<b>1.372.692.625,94</b>	<b>1.795.762.813,89</b>	<b>2.840.653.186,17</b>
Personal - Planta Permanente	570.388.408,45	786.009.180,53	1.333.254.034,24
Personal - Contratos c/Aportes	120.934.579,54	158.150.210,64	25.602.281,25
S.A.C. (Sueldo Anual Complementario)	32.534.489,82	45.101.719,92	62.143.522,12
Personal - Horas Extras	56.472.372,49	72.283.440,40	115.182.162,77
Personal - Adicional Productividad	3.808.178,27	2.323.418,37	3.916.006,86
Personal - Bonificación Estímulo	8.899.735,00	11.040.508,00	10.925.000,00
Bienes de Consumo	74.977.422,60	87.526.836,11	144.626.324,69
Servicios no Personales	169.583.486,15	210.123.363,33	417.880.172,40
Gastos Urgencias Sanitarias	4.552.442,64	4.210.905,35	5.767.794,90
Costo Alumbrado Público	44.383.005,84	69.836.294,49	99.034.937,62
Costo Servicio Agua y Cloacas	129.328.958,73	188.897.491,07	285.611.823,00
Transf.Sociales c/Fin. Comunal	54.425.487,35	69.886.546,23	127.133.713,50
Transf.Sociales c/Fin. Provincial	7.474.002,81	5.126.774,04	1.702.000,00
Organismos Descentralizados	61.484.241,50	72.948.343,76	177.907.903,13
Partidas no Programáticas Especiales	33.445.814,75	12.297.781,65	29.965.509,69
<b>Gastos de Capital</b>	<b>78.104.901,56</b>	<b>161.337.370,84</b>	<b>365.881.539,56</b>
Bienes de Capital	18.147.423,44	32.949.816,26	42.465.973,59
Organismos Descentralizados	0,00	22.643.116,04	19.971.190,07
Obras de Infraestructuras	20.702.079,13	45.869.272,46	211.107.821,26
Créditos Varios	22.795.339,56	18.105.049,37	27.848.111,86
Amortización Deuda Pública	5.385.731,61	20.030.662,55	54.523.591,76
Amortización Deuda Flotante	11.074.327,82	21.739.454,16	9.964.851,02
<b>Total Gastado</b>	<b>1.450.797.527,50</b>	<b>1.957.100.184,73</b>	<b>3.206.534.725,73</b>

Mario Andrés GARCÍA  
SECRETARIO  
CONCEJO DELIBERANTE

Daniel Alberto LOPEZ  
PRESIDENTE  
CONCEJO DELIBERANTE





**MUNICIPALIDAD DE GENERAL PICO**  
 Cuenta de Inversión Ejercicio 2021

Estado anual de Tesorería

<b>I</b>	<b>Saldo contable de cuentas bancarias al inicio</b>	134.402.967,86
	Más	
	Ingresos del período según estado respectivo	3.311.330.120,19
	Menos	
	Pagos del período según estado respectivo	-3.185.397.703,97
	<b>Subtotal</b>	260.335.384,08
	Más / menos ajuste de cierre	
	Compensaciones no ingresadas	
	Retenciones impositivas diferidas	-99.600.148,69
	<b>Resultado de conciliación</b>	160.735.235,39

Mario Andrés GAR  
 SECRETARIO  
 CONCEJO DELIBERANTE

	<b>Saldo contable de cuentas bancarias al final</b>	160.735.235,39
--	---	----------------

<b>II</b>	<b>Conciliación bancaria</b>	160.735.235,39
	Más	
	Cheques no ingresados al banco	3.792.424,42
	Más	
	Depósitos no contabilizados en libros	28.774.754,36
	Menos	
	Débitos no contabilizados en libros	-3.523.332,10
	<b>Saldo de cuentas bancarias según extractos</b>	189.779.082,07

**III Listado de cuentas bancarias**


Saldos según extractos al 31/12/2021


Denominación de cuentas - bancos	Nro. Cuenta	Saldo
Rentas Generales - Bco. de La Pampa	20117/5	62.671.463,02
Fondo comunitario - Bco. de La Pampa	10304/4	11.521.174,80
Recursos afectados - Bco. de La Pampa	10303/7	3.559.677,90
Recaudación bancarias - Bco. de La Pampa	20044/8	278.747,35
Org. Desc. Caminos vecinales - Bco. de La Pampa	20911/7	13.866.173,93
Org. Desc. Planta de Asfalto - Bco. de La Pampa	20173/1	7.446.732,62
Serv. Urgencia Sanitarias - Bco. de La Pampa	10424/5	1.209.836,55
Fondo Nac. De la vivienda	2993/6	6.120.975,59
Rentas Generales - Bco. Galicia	910/6	1.104.570,53
Fondo Recupero Ley 2358	22060/0	380.357,90
Municipalidad de Gral. Pico Ley 2358	29007/2	792.437,90
Municipalidad Recupero Ley 2461	38105/4	3.126.475,57
Fondos Nacionales Habitacionales (Banco Nación)	8977/2	5.347.529,39
Municipio de Pie (Banco Nación)	15227/4	20.346.000,00
Fondo Solidario	39066/8	6.929,02
<b>Total saldos</b>		189.779.082,07

<b>IV</b>	<b>Inversiones</b>	
	Plazo Fijo -	
	Plazo Fijo -	
	Fondo de Inversión	
	<b>Total Inversiones</b>	52.000.000,00

Daniel Alberto LOPEZ  
 PRESIDENTE  
 CONCEJO DELIBERANTE

<b>Total Banco III + IV</b>	189.779.082,07
-----------------------------	----------------





## Municipalidad de General Pico

Cuenta de Inversión Ejercicio 2021

### Informe sobre la deuda

#### I. Deuda con proveedores y acreedores varios

Al 31 de diciembre de 2021	21.137.021,76
Proveedores comerciales	11.479.926,44
Personal	9.278.878,53
Cajas Chicas	25.704,84
Alquileres varios	70.889,50
Transferencias y subsidios	281.622,45

Mario Andrés GARCÍA  
SECRETARIO  
CONCEJO DELIBERANTE

#### II. Deuda con entidades públicas

##### a Préstamo del Ministerio del Interior

###### Datos de la operación

Capital	200.000,00
Plazo en años	10
Fecha inicio	1-may-03
Cantidad de cuotas	120,00
Importe de cuota	variable
Importe pagado	137.010,25

##### b Préstamo Banco de La Pampa

###### Datos de la operación

Capital	10.000.000,00
Plazo en años	10
Fecha inicio	26-sep-17
Cantidad de cuotas	120
Cuotas Pagadas al 31/12/2021	51
Importe de cuota	variable
Importe pagado	12.966.887,20
Saldo de Capital al 31/12/2021	8.211.773,93

#### III. Compromisos contingentes

a Compromisos contingentes	226.887.712,01
----------------------------	----------------

Daniel Alberto LOPEZ  
PRESIDENTE  
CONCEJO DELIBERANTE

NOTA: Incluye compromisos contingentes de ejercicios anteriores.

